



Manual Pengguna Sistem Pruf Akhir Teks Al Quran (SPATAQ)

Kementerian Dalam Negeri (KDN)

Bahagian Pentadbir Sistem

ISI KANDUNGAN

Akses Sistem	3
Login.....	3
Halaman Pentadbir Sistem	4
Menambah Rekod Baru	4
Mengemaskini Data	6
Pindah Rekod Ke Dalam Arkib.....	7
Mengemaskini Rekod Data Arkib	7
Memadam Rekod	7
Carian Rekod Dalam Pangkalan Data.....	8
Log Keluar.....	9

Akses Sistem

- Setiap pengguna yang ingin menggunakan SPATAQ memerlukan ID Pengguna dan Kata Laluan.
- Ini adalah bertujuan sebagai langkah keselamatan pada sistem ini.
- Untuk akses ke Sistem Syarikat Penerbitan Al Quran, sila taip alamat URL seperti berikut : <http://sistem.moha.gov.my/pg/admin/prufs> dan paparan akan keluar skrin untuk membenarkan pengguna memasukkan ID dan kata laluan
- Sekiranya anda tiada ID Pengguna dan Kata Laluan, sila hubungi pentadbir system untuk mendapatkannya.

Login

- Untuk mengakses ke SPATAQ, pengguna perlu ikuti langkah-langkah seperti berikut :
 1. Masukkan ID Pengguna yang sah. (Contoh ID Pengguna : **pentadbir_PQ**).
 2. Masukkan Kata Laluan yang sah. (Contoh Kata Laluan : **adminmoha123**)(*).

Kementerian Dalam Negeri

Log Masuk Pengguna

Sila login terlebih dahulu

* Bahagian ini wajib diisi

Nama Pengguna*

Kata Laluan*

Log Masuk

Rajah 1 : Log masuk pengguna

3. Klik pada butang **LOG MASUK** untuk mengakses sistem.

- Sekiranya ID Pengguna dan Kata Laluan adalah sah, sistem akan memaparkan halaman utama pentadbir Sistem.

Halaman Pentadbir Sistem

- Pada bahagian ini pengguna akan mendapat paparan seperti yang terdapat pada gambar
- Untuk maklumat pengguna. Data-data disusun mengikut tarikh terkini

Carian Rekod Dalam Pangkalan Data

Kata Kunci Carian

Sila pilih jenis carian.

Cari

Teks / Bahan Quran	Penerbit / Percetakan / Pengimport	No. Rujukan	Tarikh	Tindakan
Muqaddam Rasm Uthmani Bertajwid dan Disertai Makna Jilid 1 dan Jilid 2	Pustaka Haji Abdul Majid No. 54, Jalan SBC 3 Taman Sri Batu Caves 68100 Batu Caves Selangor	KKDN:PQ/Q.1001/1.2/QCD /135/2007	25/04/2010	Kemaskini Arkib
Juzu Amma Bertajwid Saiz A4	Pustaka Salam Sdn Bhd No. 18 & 20, Jalan 34//10A Taman Perindustrian IKS 68100 Batu Caves Kuala Lumpur	KKDN:PQ/Q.1001/1.2/Q /137/2007	01/06/2009	Kemaskini Arkib
Al Quran & Hadis	Syarikat Mutiara Permai Jalan Tok Lim, no 34 Ting, Seksyen 2, Shah Alam	FF23KK	15/04/2009	Kemaskini Arkib
Al-Quran Al-Karim dan Terjemahannya	KHAZANAH RABBANI PUBLISHER PS 271 Kampung Pulau Sebang 73000 Tampin Negeri Sembilan	KDN:PQ/Q.1001/1.2/Q /206/2009	08/04/2009	Kemaskini Arkib
Al-Quran Al-Karim (saiz: 8 cm x 9 cm) -Emas	KHAZANAH RABBANI PUBLISHER PS 271 Kampung Pulau Sebang 73000 Tampin Negeri Sembilan	KDN:PQ/Q.1001/1.2/Q /207/2009	08/04/2009	Kemaskini Arkib

Rajah 2 : Halaman Utama –SPATAQ

Menambah Rekod Baru


- Untuk menambah rekod baru dalam pangkalan data, klik pada link Tambah rekod Baru. Rujuk pada rajah 3

Al-Quran Al-Karim (saiz: 12 1/2 cm x 17 1/2 cm)	AL-HIDAYAH PUBLISHERS NO.27,Jalan Ipoh Kecil 50350 Kuala Lumpur	KDN /192
---	---	----------

Halaman 1 daripada 5, memaparkan 10 daripada 43 , bermula rekod 1, hingga 10

<< sebelum | [1](#) | [2](#) | [3](#) | [4](#) | [5](#) | [Selepas](#) >>

[Tambah Rekod](#) [Rekod Dalam Arkib](#) [Log Keluar](#)

 [Klik sini untuk tambah rekod baru](#)

Rajah 3 : Link Untuk Menambah Rekod Baru

- Maka halaman untuk menambah rekod akan dipaparkan. Pengguna wajib memasukkan semua maklumat ke dalam form tersebut. Sekiranya tidak memasukkan maka arahan di bahagian bawah setiap form tersebut akan di paparkan seperti di Rajah 4.

Bahagian bertanda * ini wajib diisi

Teks / Bahan Quran *

Sila masukkan teks / bahan al quran

Maklumat Penerbit / Pencetak / Pengimport *

Sila masukkan maklumat nama syarikat, alamat ,no.telefon, emel

No. Rujukan *

Sila masukkan no. rujukan

Tarikh*

 - - 

Sila masukkan maklumat tarikh

Simpan Rekod

Rajah 4 : Kesilapan Validasi Jika Tidak Memasukkan Data

- Untuk tarikh pengesahan , pengguna digalakan untuk menggunakan klik pada symbol untuk menghasilkan pop calendar dan apabila tarikh di pilih. Maka ia akan masuk secara automatic ke dalam ruang tarikh Lulus. Sekiranya anda ingin menggunakan cara manual. Anda boleh memilih pilihan Hari – Bulan – Tahun
- Selepas menekan butang simpan setelah arah dimasukkan. Maka data tersebut akan tersenarai kepada paparan senarai data. **Arahan Berjaya Disimpan** akan keluar.

Mengemaskini Rekod

- Untuk mengemaskini rekod anda boleh klik pada link Kemas kini seperti rajah . kemudian akan terus ke halaman kemaskini.



Rajah 7 : Mengemaskini Rekod

- Pastikan semua data tidak dibiarkan kosong kerana sekiranya kosong maka data asal akan terus disimpan serta dipaparkan pada halaman tersebut dan arahan **Data Tidak Dapat Simpan** . Sekiranya bahagian tersebut di biarkan kosong maka arahan validasi akan keluar.

Kemaskini Rekod

Teks / Bahan Al Quran*

Sila masukkan teks / bahan al quran → Arahan validasi sekiranya kosong pada paparan kemaskini.

Penerbit / Pencetak / Pengimport*

~~KHAZANAH RABBANI PUBLISHER PS 271 Kampung Pulau Sebang 73000 Tampin Negeri Sembilan~~

Rajah 8 : Paparan Untuk Validasi Form kosong pada kemaskini

- Klik pada butang Kemaskini sekiranya telah tamat membuat pengemaskinian rekod. Dan arahan **Data Berjaya Dikemaskini** akan dipaparkan.

Pindah Rekod Ke Arkib

- Arkib merupakan satu bahagian di mana data yang tidak mahu dipaparkan pada bahagian antaramuka pengguna awam dan pentadbir di paparkan.
- Pada bahagian muka utama terdapat di mana apabila pengguna klik pada butang Arkib maka rekod tersebut disimpan ke bahagian Arkib. Untuk melihat rekod Arkib sila klik pada bahagian bawah "**Rekod Dalam Arkib**". Maka data-data yang bersifat arkib

Mengemaskini Rekod Data Arkib

- Anda boleh megemaskini rekod dalam data arkib. Segala operasi adalah sama seperti dalam kemaskini rekod biasa. Akan tetapi pada checkbox seperti rajah dibawah. Fungsi cek berikut adalah untuk memastikan bahawa pengguna ingin data memaparkan bahagian utama atau sebaliknya.

Teks / Bahan Al Quran*

Juzu Amma Bertajwid Saiz A4

Penerbit / Pencetak / Pengimport*

Pustaka Salam Sdn Bhd No. 18 & 20, Jalan 34/10A
Taman Perindustrian IKS 68100 Batu Caves Kuala Lumpur

No.Rujukan *

KKDN:PQ/Q.1001/1.2/Q/137/2007

Tarikh*

6 - May - 2010

Kekal Sebagai Rekod Arkib  Untuk kekal dalam rekod arkib


Kemaskini Rekod

Memadam Rekod Data Melalui Arkib

- Apabila anda klik pada butang PADAM pada senarai Arkib maka data tersebut akan terus dipadam daripada pangkalan data.

Carian Rekod Dalam Pangkalan Data

- Dalam pencarian rekod dalam pangkalan data. SPATAQ ini membenarkan pengguna memasukkan kata kunci carian yang ingin dicari. Selain daripada itu, pengguna wajib memilih jenis carian yang ingin dicari dalam pangkalan. Maklumat carian yang diperolehi disusun mengikut urutan tarikh lulus terkini.



The screenshot shows a web interface for searching records in a database. At the top, there is a breadcrumb trail: "Senarai Rekod > Carian Rekod Dalam Pangkalan Data". Below this is a search form titled "Carian Rekod Dalam Pangkalan Data". The form contains a text input field for "Kata Kunci Carian" with the value "quran", a dropdown menu for "Teks/ Bahan Al Quran", and a green "Cari" button. Below the search form is a table with the following columns: "Teks/ Bahan Al Quran", "Pencetak / Pengedar / Pengimport", "No.Rujukan", "Tarikh", and "Arkib Tindakan".

Teks/ Bahan Al Quran	Pencetak / Pengedar / Pengimport	No.Rujukan	Tarikh	Arkib Tindakan
Al Quran & Hadis	Syarikat Mutiara Permai Jalan Tok Lim, no 34 Ting, Seksyen 2, Shah Alam	FF23KK	15/04/2009	✖ 📄 🗑️
Al-Quran Al-Karim dan Terjemahannya	KHAZANAH RABBANI PUBLISHER PS 271 Kampung Pulau Sebang 73000 Tampin Negeri Sembilan	KDN:PQ/Q.1001/1.2/Q/206/2009	08/04/2009	✖ 📄 🗑️
Al-Quran Al-Karim (saiz: 8 cm x 9 cm) -Emas	KHAZANAH RABBANI PUBLISHER PS 271 Kampung Pulau Sebang 73000 Tampin Negeri Sembilan	KDN:PQ/Q.1001/1.2/Q/207/2009	08/04/2009	✖ 📄 🗑️
Al-Quran Al-Karim (saiz:11 cm x 13 cm) -Emas	KHAZANAH RABBANI PUBLISHER PS 271 Kampung Pulau Sebang 73000 Tampin Negeri Sembilan	KDN:PQ/Q.1001/1.2/Q/208/2009	08/04/2009	✖ 📄 🗑️
Al-Quran Al-Karim (saiz:11 cm x 14 cm) -Emas	KHAZANAH RABBANI PUBLISHER PS 271 Kampung Pulau Sebang 73000 Tampin Negeri Sembilan	KDN:PQ/Q.1001/1.2/Q/209/2009	08/04/2009	✖ 📄 🗑️
Al-Quran Al-Karim (saiz:14 cm x 19cm)-Emas	KHAZANAH RABBANI PUBLISHER PS 271 Kampung Pulau Sebang 73000 Tampin Negeri Sembilan	KDN:PQ/Q.1001/1.2/Q/210/2009	08/04/2009	✖ 📄 🗑️
Al-Quran Al-Karim (saiz: 13 1/2 cm x 19 1/2 cm)	AL-HIDAYAH PUBLISHERS NO.27,Jalan Ipoh Kecil 50350 Kuala Lumpur	KDN:PQ/Q.1001/1.2/Q/193/2009	08/04/2009	✖ 📄 🗑️
Al-Quran Al-Karim (saiz: 13 1/2 cm x 17 1/2 cm)	AL-HIDAYAH PUBLISHERS NO.27 Jalan Ipoh Kecil 50350 Kuala Lumpur	KDN:PQ/Q.1001/1.2/Q/194/2009	08/04/2009	✖ 📄 🗑️

Rajah 10 : Kaedah membuat carian dalam pangkalan data

- Sekiranya pengguna tidak memilih sebarang jenis carian maka arahan **Sila Pilih Jenis Carian** akan terpapar keluar. Dan sekiranya pengguna tidak memasukkan kata kunci carian maka arahan **Sila Masukkan Kata Kunci Carian** akan dipaparkan
- Bagi pencarian melalui tarikh Lulus. Pengguna dinasihatkan menggunakan format hari/bulan/tahun untuk mendapatkan rekod yang lebih tepat.
- Paparan keputusan carian boleh menggunakan teknik pagination pada sebelah bawah table keputusan. Option yang digunakan adalah menggunakan nombor **1,2,3....** Atau menggunakan perkataan **<< Sebelum** serta **>> Selepas**. Rujuk seperti rajah 11

Al-Quran Al-Karim (saiz: 13 cm x 19 cm)	AL-HIDAYAH PUBLISHERS NO.27,Jalan Ipoh Kecil 50350 Kuala Lumpur	KDN:PQ/Q.1001/1/191/2009
Al-Quran Al-Karim dan Terjemahannya	KHAZANAH RABBANI PUBLISHER PS 271 Kampung Pulau Sebang 73000 Tampin Negeri Sembilan	KDN:PQ/Q.1001/1/205/2009

<< Sebelum | [1](#) | [2](#) | [3](#) | [4](#) | Selepas >>



Pagination hasil carian

Rajah 11 : Pagination Dan Paparan Hasil Carian


Log Keluar

- Setelah anda selesai membuat penambahan, pencarian, mengemaskini data serta memadam data. Anda perlu klik pada link Log Keluar untuk keluar system dan seterusnya system akan menuju ke lamanb login untuk memastikan hanya pengguna yang sah sahaja dibenarkan login.

Al-Quran Al-Karim (saiz: 13 1/2 cm x 19 1/2 cm)	AL-HIDAYAH PUBLISHERS NO.27,Jalan Ipoh Kecil 50350 Kuala Lumpur
---	---

Halaman 1 daripada 5, memaparkan 10 daripada 44 , bermula rekod 1, hingga 10

<< sebelum | [1](#) | [2](#) | [3](#) | [4](#) | [5](#) | Selepas >>

[Tambah Rekod](#) [Rekod Dalam Arkib](#) [Log Keluar](#)  [Klik untuk Keluar daripada Sistem](#)

Rajah 12 : Log Keluar Sistem