



**PENERBITAN STATISTIK  
KEMENTERIAN DALAM NEGERI  
2019**

## Senarai Jadual

<b>STATISTIK AGENSI DAN JABATAN</b>		<b>Muka Surat</b>
<b>1</b>	<b>Polis Diraja Malaysia</b>	
1	Statistik Bilangan Balai Polis Komuniti, Balai & IPD Bagi Tahun 2019 Anggota Polis mengikut Jantina	5
2	Statistik Kekuatan Pecahan Polis Mengikut Jantina Bagi Tahun 2019	5
3	Statistik Kekuatan Pecahan Polis Bantuan Mengikut Bilangan Jantina Bagi Tahun 2019	6
4	Statistik Kekuatan Pecahan Sukarelawan Simpanan Polis Mengikut Jantina dan Kontijen Bagi Tahun 2019	6
5	Statistik Jenayah Indeks Mengikut Kontijen Bagi Tahun 2019	7
6	Statistik Jenayah Indeks (Jenayah Kekerasan) Bagi Tahun 2019	8
7	Statistik Jenayah Indeks (Jenayah Harta Benda) Bagi Tahun 2019	9
8	Statistik Saman PDRM Bagi Tahun 2019	10
9	Statistik Saman Pol_257 Bagi Tahun 2019	10
10	Statistik Bilangan Kemalangan Bagi Tahun 2019	11
<b>2</b>	<b>Jabatan Penjara Malaysia</b>	
1	Bilangan Institusi Penjara Malaysia Bagi Tahun 2019	15
2	Jumlah Kemasukan Tahunan Penghuni Mengikut Jantina Bagi Tahun 2019	16
3	Jumlah Kemasukan Tahunan Penghuni Warganegara dan Bukan Warganegara Bagi Tahun 2019	17
4	Jumlah Kemasukan Penghuni Mengikut Kategori Banduan Bagi Tahun 2019	18
5	Jumlah Kemasukkan Tahunan Penghuni Mengikut Kesalahan Pemerdagangan Manusia, Pengubalan Wang Haram dan Akta Dadah 1952 Bagi Tahun 2019	19
6	Jumlah Orang Yang Diparol (ODP) Mengikut Jantina Bagi Tahun 2019	20
<b>3</b>	<b>Agensi Penguatkuasa Maritim Malaysia</b>	
1	Statistik Jenis Aset Mengikut Bilangan Peralatan Operasi Pada Tahun 2019	23

## Senarai Jadual

2	Statistik Bilangan Tangkapan Mengikut Negeri Pada Tahun 2019	23
3	Statistik Bilangan Pemeriksaan Mengikut Negeri Pada Tahun 2019	24
4	Statistik Bilangan Tangkapan Mengikut Akta Pada Peringkat Malaysia Bagi Tahun 2019	25
5	Statistik Bilangan Tangkapan Mengikut Perairan Malaysia Pada Tahun 2019	25
6	Statistik Bilangan Tangkapan KRU Mengikut Negara Pada Tahun 2019	26
7	Statistik Bilangan Tangkapan PATI Mengikut Negeri Pada Tahun 2019	26
8	Statistik Bilangan Tahanan Mengikut Negara Pada Tahun 2019	27
9	Statistik Bilangan Kes Carilamat Pada Tahun 2019	28
10	Statistik Bilangan Mangsa Pada Tahun 2019	28
<b>4</b>	<b>Agensi Antidadah Kebangsaan</b>	
1	Penagih Yang Dikesan Mengikut Status Kes dan Bilangan Orang Bagi Tahun 2019	31
2	Penagih Yang Dikesan Mengikut Negeri, Bilangan Kes dan Orang Bagi Tahun 2019	31
3	Penagih Yang Dikesan Mengikut Jantina, Bilangan Kes dan Orang Bagi Tahun 2019	32
4	Penagih Yang Dikesan Mengikut Bangsa, Bilangan Kes dan Orang Bagi Tahun 2019	32
5	Penagih Yang Dikesan Mengikut Pekerjaan, Bilangan Kes dan Orang Bagi Tahun 2019	32
6	Penagih Yang Dikesan Mengikut Julat Umur, Bilangan Kes dan Orang Bagi Tahun 2019	33
7	Penagih Yang Dikesan Mengikut Kelulusan Akademik, Bilangan Kes & Orang Bagi Tahun 2019	33
8	Penagih Yang Dikesan Mengikut Jenis Dadah, Bilangan Kes dan Orang Bagi Tahun 2019	33
9	Penagih Yang Dikesan Mengikut Sebab Menagih Dadah, Bilangan Kes dan Orang Bagi Tahun 2019	34
10	Statistik Klien di Klinik Cure & Care & Vocational Centre (CCVC), Kapasiti & Jumlah Klien Bagi Tahun 2019	34
11	Statistik Klien Di Cure & Care Rehabilitation Center (CCRC), Kapasiti & Jumlah Klien Bagi Tahun 2019	35

## Senarai Jadual

<b>5</b>	<b>Jabatan Imigresen Malaysia</b>	
1	Statistik Kemasukan Warga Asing Bagi Tahun 2019	39
2	Statistik Warganegara dan Penduduk Tetap Yang Keluar/Masuk Negara Mengikut Warganegara & Penduduk Tetap Bagi Tahun 2019	40
3	Jumlah Passport Yang Dikeluarkan Mengikut Negara Bagi Tahun 2019	41
4	Bilangan Pas Yang Dikeluarkan Mengikut Kategori Bagi Tahun 2019	42
5	Bilangan Kes Pengusiran Mengikut Negara Bagi Tahun 2019	43
6	Statistik Pengusiran di Depot Imigresen Seluruh Negara Mengikut Jantina Bagi Tahun 2019	46
7	Jumlah Operasi Mengikut Jenis Premis Bagi Tahun 2019	47
8	Statistik Tindakan Penguatkuasaan Bagi Tahun 2019	48
9	Jumlah Operasi Mengikut Negeri Bagi Tahun 2019	48
<b>6</b>	<b>Jabatan Sukarelawan Malaysia</b>	
1	Bilangan Keahlian RELA Mengikut Bulan Bagi Tahun 2019	51
2	Bilangan Keahlian Mengikut Negeri Bagi Tahun 2019	52
3	Bilangan Keahlian Mengikut Etnik Bagi Tahun 2019	53
4	Bilangan Keahlian Mengikut Jantina Bagi Tahun 2019	56
5	Bilangan Keahlian Mengikut Kategori Umur Bagi Tahun 2019	57
6	Bilangan Keahlian Mengikut IPT Bagi Tahun 2019	60
7	Bilangan Rondaan Keselamatan Harian di ESSZONE & Kawasan Sempadan Darat Sabah & Sarawak Bagi Tahun 2019	62
8	Bilangan Keahlian Mengikut Kawasan dan Khidmat Bagi Tahun 2019	63
9	Bilangan Rondaan Keselamatan Sukarela Bagi Tahun 2019	64
<b>7</b>	<b>Jabatan Pendaftaran Negara</b>	
1	Statistik Keseluruhan Aktiviti Pendaftaran Negara Bagi Tahun 2019	69
2	Pendaftaran Pengeluaran Kelahiran Mengikut Jantina Bagi Tahun 2019	70

## Senarai Jadual

3	Pendaftaran Kematian Dalam Negara (Pemegang Dokumen JPN) Mengikut Jantina Bagi Tahun 2019	70
4	Pengeluaran MyKad Mengikut Jantina Bagi Tahun 2019	71
5	Pengeluaran MyKid Mengikut Jantina Bagi Tahun 2019	71
6	Pendaftaran Anak Angkat : De Facto & Perintah Mahkamah Mengikut Jantina Bagi Tahun 2019	72
7	Pendaftaran Perkahwinan Bukan Islam (Mengikut Keturunan Suami) Mengikut Etnik Bagi Tahun 2019	73
8	Pendaftaran Perkahwinan Bukan Islam (Mengikut Keturunan Isteri) Mengikut Etnik Bagi Tahun 2019	73
9	Pendaftaran Penceraian Bukan Islam (Mengikut Keturunan Suami) Mengikut Etnik Bagi Tahun 2019	74
10	Pendaftaran Penceraian Bukan Islam (Mengikut Keturunan Isteri) Mengikut Etnik Bagi Tahun 2019	74
11	Pendaftaran Pembatalan Perkahwinan Bukan Islam (Mengikut Keturunan Isteri) Mengikut Etnik Bagi Tahun 2019	75
12	Pendaftaran Pembatalan Perkahwinan Bukan Islam (Mengikut Keturunan Isteri) Mengikut Etnik Bagi Tahun 2019	75
<b>8</b>	<b>Eastern Sabah Security Command</b>	
1	Statistik Operasi Mengikut Jenis Pemeriksaan, Rampasan dan Tangkapan Pada Tahun 2019	79
2	Statistik Tangkapan Mengikut Akta Pada Tahun 2019	80
3	Statistik Operasi Bersepadu Mengikut Daerah Pada Tahun 2019	80
<b>9</b>	<b>Jabatan Pendaftaran Pertubuhan Malaysia</b>	
1	Pertubuhan Berdaftar Induk Bagi Tahun 2019	83
2	Pertubuhan Berdaftar Cawangan Bagi Tahun 2019	84
3	Bilangan Penyata Tahunan Pertubuhan Induk Bagi Tahun 2019	85
4	Bilangan Parti Politik Aktif dan Batal Bagi Tahun 2019	86
5	Status Permohonan Rayuan Bagi Tahun 2019	86

## Senarai Jadual

<b>10</b>	<b>Institusi Keselamatan Awam Malaysia</b>	
1	Statistik Pencapaian IPSOM, 2019	89
<b>11</b>	<b>Agensi Kawalan Sempadan Malaysia</b>	
1	Statistik Aktiviti Kawalan Sempadan Malaysia Mengikut Jenis Operasi dan Bilangan Operasi Bagi Tahun 2019	93
2	Statistik Rampasan Mengikut Jenis Rampasan Bagi Tahun 2019	94
<b>STATISTIK BAHAGIAN</b>		
<b>1</b>	<b>Keselamatan</b>	
1	Taburan Mengikut Negeri Jumlah Syarikat yang Mempunyai Lesen Agensi Persendirian Pada Tahun 2019	99
2	Pecahan Perintah yang Dikeluarkan Tahanan dan Sekatan Bagi Tahun 2019	99
3	Statistik Perintah Tahanan/Sekatan Mengikut Bangsa Pada Tahun 2019	100
4	Statistik Perintah Tahanan/Sekatan Mengikut Jantina Pada Tahun 2019	100
5	Orang Tahanan/Sekatan Warga Asing Pada Tahun 2019	100
6	Statistik Perintah Tahanan/Sekatan Mengikut Bangsa Pada Tahun 2019	101
7	Statistik Perintah Tahanan/Sekatan Mengikut Jantina Pada Tahun 2019	102
8	Orang Tahanan/Sekatan Warga Asing Pada Tahun 2019	103
<b>2</b>	<b>Penguatkuasaan dan Kawalan</b>	
1	Permohonan Lesen Mesin Cetak Akta Mesin Cetak dan Penerbitan (AMCP) 1984 Bagi Tahun 2019	107
2	Statistik Perakuan Betul Pruf Akhir Teks Al-Quran Akta Pencetakan Teks Al-Quran (APTQ) 1986 Bagi Tahun 2019	107
3	Statistik Permohonan Lesen Cetak Teks Al-Quran Bagi Tahun 2019	107
4	Permohonan Permit Penerbitan Akta Mesin Cetak dan Penerbitan (AMCP) 1984 Bagi Tahun 2019	108

## Senarai Jadual

5	Statistik Pemeriksaan dan Tindakan di Lapangan Akta Mesin Cetak dan Penerbitan (ACMP) 1984/ Akta Pencetakan Teks Al-Quran (APTQ) 1986 Bagi Tahun 2019	109
6	Statistik Pemeriksaan dan Tindakan di Pintu Masuk Akta Mesin Cetak dan Penerbitan (ACMP) 1984/ Akta Pencetakan Teks Al-Quran (APTQ) 1986 Bagi Tahun 2019	109
7	Statistik Aktiviti Operasi di Lapangan Akta Penapisan Filem 2002 Bagi Tahun 2019	110
8	Statistik Pemeriksaan Pengawal Keselamatan Akta Agensi Persendirian 1971 Bagi Tahun 2019	110
<b>3</b>	<b>Pengurusan Pekerja Asing</b>	
1	Jumlah Pekerja Asing Mengikut Warganegara dan Sektor Bagi Tahun 2019	113
<b>4</b>	<b>Pengurusan Teknologi Maklumat</b>	
1	Statistik Aduan Kerosakan ICT Bagi Tahun 2019	119
2	Statistik <i>Go Live</i> & Kaedah Pembangunan di KDN Bagi Tahun 2019	119
3	Statistik Cubaan Serangan Siber KDN Bagi Tahun 2019	119
<b>5</b>	<b>Pengurusan Sumber Manusia</b>	
1	Ringkasan Keseluruhan Penjawatan Bagi Tahun 2019	123
<b>6</b>	<b>Antarabangsa</b>	
1	Bilangan Kunjungan Hormat/ Lawatan Persidangan/ Mesyuarat Antarabangsa Bagi Tahun 2019	127
<b>7</b>	<b>Kepenjaaran, Antidadah dan Rela</b>	
1	Statistik Benefisiari Tabung Amanah Perwira dan Pertahanan Negara (TAPPN) Yang Diluluskan Bagi 2012 - 2019	131
<b>8</b>	<b>Penasihat Undang-Undang</b>	
1	Statistik Semakan Deraf Perjanjian/ Kontrak Bagi Tahun 2019	135
2	Statistik Kes Habeas Corpus Bagi Tahun 2019	135

## Senarai Jadual

3	Statistik Pandangan Undang-Undang Bagi Tahun 2019	136
<b>9</b>	<b>Audit Dalaman</b>	
1	Penarafan Pengauditan Pengurusan Kewangan Mengikut Agensi Bagi Tahun 2019	139
<b>10</b>	<b>Khidmat Pengurusan dan Aset</b>	
1	Bilangan Mesyuarat Pengurusan Tertinggi Bagi Tahun 2019	143
<b>11</b>	<b>Hal Ehwal Imigresen (IM)</b>	
1	Statistik Permohonan Mengikut Jenis Permohonan Bagi Tahun 2019	147
<b>12</b>	<b>Pejabat Strategik Nasional (NSO) MAPO</b>	
1	Statistik Kes Pemerdagangan Orang Bagi Tahun 2019	151
2	Statistik Tindakan oleh Agensi-Agensi Penguatkuasaan bagi Pemerdagangan Orang Pada Tahun 2019	151
3	Statistik Tindakan oleh Agensi-Agensi Penguatkuasaan bagi Penyeludupan Migran Pada Tahun 2019	151
4	Statistik Kes Penyeludupan Migran Bagi Tahun 2019	151
5	Statistik Orang Disyaki Diperdagangkan dan Diberi Perlindungan Sementara (IPO) Bagi Tahun 2019	152
6	Bilangan Mangsa Orang Diberi Perlindungan (PO) Bagi Tahun 2019	152
7	Kebenaran Bergerak Bebas Dan Bekerja Mangsa Pemerdagangan Orang Bagi Tahun 2019	153
<b>13</b>	<b>Komunikasi Korporat</b>	
1	Statistik Maklumat Aduan Bagi Tahun 2019	157
<b>14</b>	<b>Parlimen dan Kabinet</b>	
1	Statistik bagi Pertanyaan Lisan dan Bukan Jawab Lisan Untuk Dewan Rakyat dan Dewan Negara Mengikut Penggal Bagi Tahun 2019	161



## Senarai Jadual

<b>15</b>	<b>Perancangan Strategik</b>	
1	<i>Key Performance Indicator</i> Bagi Tahun 2019	165
<b>16</b>	<b>Pembangunan</b>	
1	Status Kemajuan Projek Fizikal Senarai Bagi Tahun 2019	169
2	Prestasi Perbelanjaan RMKe-11 Senarai Bagi Tahun 2019	169
3	Peratusan SPPII KDN Bagi Tahun 2019	169
<b>17</b>	<b>Kewangan</b>	
1	Prestasi Perbelanjaan Mengurus di bawah Maksud Bekalan B.62 Kementerian Dalam Negeri Tahun 2019	173
2	Prestasi Perbelanjaan Mengurus di bawah Maksud Tanggungan T.11 Suruhanjaya Pasukan Polis Tahun 2019	173
<b>18</b>	<b>Pejabat Penapisan Filem</b>	
1	Statistik Penapisan Filem Bagi Tahun 2019	177
2	Filem Panggung Yang Lulus & Tidak Lulus Untuk Tayangan (TUT) Bagi Tahun 2019	177
3	Kutipan Hasil Penapisan Bagi Tahun 2019	177
<b>19</b>	<b>Akaun</b>	
1	Proses Pembayaran Bil/Tuntutan Dalam Tempoh 14 Hari Bagi Tahun 2019	181
2	Bilangan Baucar Bayaran Lengkap Diterima dan Dikeluarkan Dalam Tempoh 2 Hari Bekerja Bagi Tahun 2019	181
3	Bilangan Permohonan Pinjaman Baharu Yang Diproses Bagi Tahun 2019	182
<b>20</b>	<b>Perolehan</b>	
1	Statistik Jenis Perolehan Mengikut Jabatan/ Agensi / Bahagian Di Bawah Kementerian Dalam Negeri Bagi Tahun 2019	185

## Senarai Jadual

<b>21</b>	<b>Pendaftaran Negara dan Pertubuhan</b>	
1	Proses Permohonan Kewarganegaraan Bagi Tahun 2019	189
2	Permohonan Rayuan Pendaftaran Pertubuhan Bagi Tahun 2019	189
<b>22</b>	<b>Suruhanjaya Pasukan Polis</b>	
1	Bilangan Urusan Kenaikan Pangkat Pegawai Kanan Dan Anggota PDRM Bagi Tahun 2019	193
2	Bilangan Pelantikan Bagi Tahun 2019	194
<b>23</b>	<b>Unit Integriti</b>	
1	Statistik Penerimaan Aduan Mengikut KDN dan Agensi Di Bawahnya Bagi Tahun 2019	197
2	Kes-kes Tatatertib Agensi/KDN Bagi Tahun 2019	198
<b>24</b>	<b>Urus Setia Lembaga Parol</b>	
1	Permohonan Parol Bagi Tahun 2019	201
<b>25</b>	<b>Urus Setia Lembaga Pencegahan Jenayah dan Kekerasan</b>	
1	Statistik Jenis Kesalahan Mengikut Akta bagi Tahun 2019	205
2	Statistik Jenis Akta Mengikut Kaum, Warganegara dan Pusat Pemulihan Khas Bagi Tahun 2019	205

A decorative graphic consisting of several purple, square-shaped elements scattered around a central dark blue rectangle. The squares are arranged in a pattern that suggests movement or a trail, with some overlapping the blue rectangle and others floating in the white background. The squares have a slight gradient and a soft shadow, giving them a three-dimensional appearance.

# AGENSI



A decorative graphic consisting of several purple, square-shaped elements scattered around a central dark blue rectangle. The squares are arranged in a pattern that suggests movement or a trail, with some overlapping the blue rectangle and others floating in the white background. The squares have a slight gradient and a soft shadow, giving them a three-dimensional appearance.

# PDRM



**JADUAL 1 : Statistik Bilangan Balai Polis Komuniti, Balai & IPD Bagi Tahun 2019**

Bil	Negeri	Balai Polis Komuniti	Balai Polis	IPD
1	Johor	4	98	13
2	Kedah	-	56	11
3	Kelantan	-	56	10
4	Melaka	-	36	3
5	Negeri Sembilan	-	51	8
6	Pahang	-	64	11
7	Pulau Pinang	15	36	5
8	Perak	-	106	16
9	Perlis	-	8	3
10	Selangor	38	80	16
11	Terengganu	-	35	7
12	Sabah	-	60	20
13	Sarawak	-	81	28
14	W.P. Kuala Lumpur	21	24	6
<b>Jumlah</b>		<b>78</b>	<b>791</b>	<b>157</b>

**JADUAL 2 : Statistik Kekuatan Pecahan Polis Mengikut Jantina Bagi Tahun 2019**

Bil	Negeri	Lelaki	Perempuan
1	Johor	7,747	1,879
2	Kedah	4,424	1,299
3	Kelantan	3,553	1,021
4	Melaka	2,145	660
5	Negeri Sembilan	3,653	1,049
6	Pahang	4,681	1,261
7	Pulau Pinang	4,798	1,121
8	Perak	6,642	1,969
9	Perlis	1,602	314
10	Selangor	11,790	2,724
11	Terengganu	2,729	805
12	Sabah	5,997	1,569
13	Sarawak	5,833	1,825
14	Wilayah Persekutuan Kuala Lumpur	7,538	1,608
<b>Jumlah</b>		<b>73,132</b>	<b>19,104</b>

**JADUAL 3 : Statistik Bilangan Polis Bantuan Mengikut Jantina Bagi Tahun 2019**

Bil	Negeri	Lelaki	Perempuan	Jumlah
1	Johor	2560	515	3075
2	Kedah	112	42	154
3	Kelantan	492	57	549
4	Melaka	246	26	272
5	Negeri Sembilan	486	37	523
6	Pahang	706	125	831
7	Pulau Pinang	1674	294	1968
8	Perak	1083	41	1124
9	Perlis	94	50	144
10	Selangor	4936	2295	7231
11	Terengganu	82	10	92
12	Sabah	1059	1020	2079
13	Sarawak	2689	1562	4251
14	W.P Kuala Lumpur	5434	2066	7500
<b>Jumlah</b>		<b>21,653</b>	<b>1,203</b>	<b>29,793</b>

**JADUAL 4: Statistik Sukarelawan Simpanan Polis Mengikut Jantina Bagi Tahun 2019**

Bil	Negeri	Lelaki	Perempuan	Jumlah
1	Johor	391	256	647
2	Kedah	295	173	468
3	Kelantan	328	296	624
4	Melaka	218	76	294
5	Negeri Sembilan	642	264	906
6	Pahang	264	371	635
7	Pulau Pinang	436	155	591
8	Perak	725	306	1031
9	Perlis	82	70	152
10	Selangor	541	106	647
11	Terengganu	501	496	997
12	Sabah	810	387	1197
13	Sarawak	504	259	763
14	W.P. Kuala Lumpur	685	141	826
<b>Jumlah</b>		<b>6,422</b>	<b>3,356</b>	<b>9,778</b>



**JADUAL 5 - Statistik Jenayah Indeks Mengikut Negeri Bagi Tahun 2019**

<b>Bil</b>	<b>Negeri</b>	<b>Jenayah Indeks</b>
1	Johor	9,870
2	Kedah	5,615
3	Kelantan	3,545
4	Melaka	2,561
5	Negeri Sembilan	3,327
6	Pahang	3,271
7	Pulau Pinang	5,218
8	Perak	4,912
9	Perlis	527
10	Selangor	19,800
11	Terengganu	1,870
12	Sabah	5,745
13	Sarawak	6,023
14	W.P. Kuala Lumpur	11,172
<b>Jumlah</b>		<b>83,456</b>

**JADUAL 6 - Statistik Jenayah Indeks (Jenayah Kekerasan) Bagi Tahun 2019**

Bil	Negeri	Bunuh	Rogol	Samun Berkawan Bersenjata Api	Samun Berkawan Tanpa Senjata Api	Samun Bersenjata Api	Samun Tanpa Senjata Api	Mencederakan	Jumlah
1	Johor	35	206	1	753	1	328	599	<b>1,923</b>
2	Kedah	20	145	2	278	2	162	328	<b>937</b>
3	Kelantan	9	73	2	121	0	87	178	<b>470</b>
4	Melaka	5	22	0	151	0	118	164	<b>460</b>
5	Negeri Sembilan	10	56	0	282	0	172	258	<b>778</b>
6	Pahang	16	114	1	152	0	86	226	<b>595</b>
7	Pulau Pinang	15	80	2	400	0	218	341	<b>1,056</b>
8	Perak	31	102	2	382	0	167	419	<b>1,103</b>
9	Perlis	1	24	1	14	0	21	60	<b>121</b>
10	Selangor	90	346	2	1,981	4	919	960	<b>4,302</b>
11	Terengganu	1	80	0	50	0	44	118	<b>293</b>
12	Sabah	28	219	3	78	0	90	221	<b>639</b>
13	Sarawak	27	149	5	243	0	139	335	<b>898</b>
14	W.P. Kuala Lumpur	22	122	0	1,173	2	1,090	505	<b>2,914</b>
<b>Jumlah</b>		<b>310</b>	<b>1,738</b>	<b>21</b>	<b>6,058</b>	<b>9</b>	<b>3,641</b>	<b>4,712</b>	<b>16,489</b>

**JADUAL 7 - Statistik Jenayah Indeks (Jenayah Harta Benda) Bagi Tahun 2019**

<b>Bil</b>	<b>Negeri</b>	<b>Curi</b>	<b>Curi Motokar</b>	<b>Curi Motosikal</b>	<b>Jenayah Van</b>	<b>Pecah Rumah</b>	<b>Jumlah</b>
1	Johor	1,912	981	3,471	219	1,364	<b>7,947</b>
2	Kedah	956	314	2,192	78	1,138	<b>4,678</b>
3	Kelantan	756	301	1,069	20	929	<b>3,075</b>
4	Melaka	593	91	718	18	681	<b>2,101</b>
5	Negeri Sembilan	944	166	626	48	765	<b>2,549</b>
6	Pahang	1,086	130	713	29	718	<b>2,676</b>
7	Pulau Pinang	1,035	314	1,704	73	1,036	<b>4,162</b>
8	Perak	1,091	237	1,359	58	1,064	<b>3,809</b>
9	Perlis	187	17	89	2	111	<b>406</b>
10	Selangor	3,517	2,204	5,503	595	3,679	<b>15,498</b>
11	Terengganu	524	78	466	13	496	<b>1,577</b>
12	Sabah	2,627	157	435	81	1,806	<b>5,106</b>
13	Sarawak	1,644	404	1,393	61	1,623	<b>5,125</b>
14	W.P. Kuala Lumpur	2,731	1,423	2,763	254	1,087	<b>8,258</b>
<b>Jumlah</b>		<b>19,603</b>	<b>6,817</b>	<b>22,501</b>	<b>1,549</b>	<b>16,497</b>	<b>66,967</b>

**JADUAL 8 - Statistik Bilangan Saman PDRM Bagi Tahun 2019**

<b>Bil</b>	<b>Negeri</b>	<b>Saman PDRM</b>
1	Johor	616,001
2	Kedah	276,154
3	Kelantan	181503
4	Melaka	155,642
5	Negeri Sembilan	204,439
6	Pahang	281572
7	Pulau Pinang	285,688
8	Perak	515,962
9	Perlis	49,661
10	Selangor	1,216,096
11	Terengganu	213084
12	Sabah	345776
13	Sarawak	226905
14	W.P. Kuala Lumpur	447,704
<b>Jumlah</b>		<b>5,016,187</b>

**JADUAL 9 - Statistik Bilangan Saman Pol\_257 Bagi Tahun 2019**

<b>Bil</b>	<b>Negeri</b>	<b>Saman Pol_257</b>
1	Johor	207,013
2	Kedah	125,378
3	Kelantan	100,999
4	Melaka	61,445
5	Negeri Sembilan	92,406
6	Pahang	73,511
7	Pulau Pinang	128,009
8	Perak	139,445
9	Perlis	19,695
10	Selangor	489,364
11	Terengganu	70,816
12	Sabah	163,103
13	Sarawak	88,286
14	W.P. Kuala Lumpur	165,340
<b>Jumlah</b>		<b>1,924,810</b>

**JADUAL 10 - Statistik Bilangan Kemalangan Bagi Tahun 2019**

<b>Bil</b>	<b>Jenis Kemalangan</b>	<b>Jumlah Kemalangan</b>
1	Kemalangan	567,516
2	Kemalangan Maut	5,764
<b>Jumlah</b>		<b>573,280</b>



A decorative graphic consisting of several purple, square-shaped elements scattered around a central dark blue rectangle. The squares are arranged in a pattern that suggests movement or a trail, with some overlapping the blue rectangle and others floating in the white background. The squares have a slight gradient and a soft shadow, giving them a three-dimensional appearance.

# PENJARA





**JADUAL 1 : Statistik Institusi Penjara Malaysia Bagi Tahun 2019**

<b>Bil</b>	<b>Institusi</b>	<b>Bilangan</b>
1	Penjara	38
2	Pusat Pemulihan Khas	5
3	Pusat Pemulihan Pemasarakatan	6
4	Pusat Pemulihan Akhlak	4
5	Sekolah Henry Gurney	3
6	Pusat Tahanan Khas	3
<b>Jumlah</b>		<b>59</b>

**JADUAL 2 : Jumlah Kemasukan Tahunan Penghuni Mengikut Jantina Bagi Tahun 2019**

Bil	Institusi	Januari		Februari		Mac		April		Mei		Jun	
		L	P	L	P	L	P	L	P	L	P	L	P
1	Penjara	19,199	2,244	16,582	1,894	19,269	2,282	18,829	2,179	18,867	2,336	13,297	1,289
2	Pusat Pemulihan Akhlak	55	1	44	1	133	2	99	4	212	13	62	5
3	Pusat Pemulihan Khas	18	1	11	-	65	5	23	-	47	4	25	-
4	Sekolah Henry Gurney	51	6	46	1	42	4	51	3	41	3	39	2
5	Pusat Tahanan Khas	-	-	-	-	-	-	-	-	-	-	-	-
<b>Jumlah</b>		<b>19,323</b>	<b>2,252</b>	<b>16,683</b>	<b>1,896</b>	<b>19,509</b>	<b>2,293</b>	<b>19,002</b>	<b>2,186</b>	<b>19,167</b>	<b>2,356</b>	<b>13,423</b>	<b>1,296</b>

Bil	Institusi	Julai		Ogos		September		Oktober		November		Disember	
		L	P	L	P	L	P	L	P	L	P	L	P
1	Penjara	19,551	2,131	19,182	2,249	16,654	1,795	20,817	2,303	17,586	1,847	16,991	1,864
2	Pusat Pemulihan Akhlak	110	6	148	6	279	6	111	9	139	8	192	10
3	Pusat Pemulihan Khas	22	9	32	6	55	7	66	3	38	1	56	-
4	Sekolah Henry Gurney	64	8	45	-	63	4	57	3	48	4	35	1
5	Pusat Tahanan Khas	-	-	-	-	1	-	-	-	-	-	-	-
<b>Jumlah</b>		<b>19,747</b>	<b>2,154</b>	<b>19,407</b>	<b>2,261</b>	<b>17,052</b>	<b>1,812</b>	<b>21,051</b>	<b>2,318</b>	<b>17,811</b>	<b>1,860</b>	<b>17,274</b>	<b>1,875</b>

Nota:

L: Lelaki

P: Perempuan

**JADUAL 3 : Jumlah Kemasukan Tahunan Penghuni Warganegara dan Bukan Warganegara Bagi Tahun 2019**

Bil	Institusi	Januari		Februari		Mac		April		Mei		Jun	
		W	BW	W	BW	W	BW	W	BW	W	BW	W	BW
1	Penjara	13,657	7,786	11,466	7,010	13,051	8500	13,297	7,711	12,514	8,689	9,292	5,294
2	Pusat Pemulihan Akhlak	54	2	45	-	133	2	103	-	219	6	58	9
3	Pusat Pemulihan Khas	18	1	9	2	31	39	21	2	32	19	20	5
4	Sekolah Henry Gurney	57	-	47	-	46	-	53	1	44	-	41	-
5	Pusat Tahanan Khas	-	-	-	-	-	-	-	-	-	-	-	-
<b>Jumlah</b>		<b>13,786</b>	<b>7,789</b>	<b>11,567</b>	<b>7,012</b>	<b>13,261</b>	<b>8,541</b>	<b>13,474</b>	<b>7,714</b>	<b>12,809</b>	<b>8,714</b>	<b>9,411</b>	<b>5,308</b>

Bil	Institusi	Julai		Ogos		September		Oktober		November		Disember	
		W	BW	W	BW	W	BW	W	BW	W	BW	W	BW
1	Penjara	13,080	8,602	13,671	7,760	12,114	6,335	14,672	8,448	12,303	7,130	12,051	6,804
2	Pusat Pemulihan Akhlak	112	4	147	7	278	7	110	10	147	-	197	5
3	Pusat Pemulihan Khas	15	16	17	21	17	45	27	42	30	9	18	38
4	Sekolah Henry Gurney	72	-	45	-	67	-	60	-	52	-	36	-
5	Pusat Tahanan Khas	-	-	-	-	-	1	-	-	-	-	-	-
<b>Jumlah</b>		<b>13,279</b>	<b>8,622</b>	<b>13,880</b>	<b>7,788</b>	<b>12,476</b>	<b>6,388</b>	<b>14,869</b>	<b>8,500</b>	<b>12,532</b>	<b>7,139</b>	<b>12,302</b>	<b>6,847</b>

Nota:

W : Warganegara

BW: Bukan Warganegara

**JADUAL 4 : Jumlah Kemasukan Penghuni Mengikut Kategori Banduan Bagi Tahun 2019**

<b>Bil</b>	<b>Bulan</b>	<b>Reman</b>	<b>Sabitan</b>	<b>PPA (ADB)</b>	<b>PPK (POCA)</b>	<b>SHG</b>	<b>POTA</b>
1	Januari	17,390	45,266	1,924	452	1,446	4
2	Februari	18,158	46,198	1,916	428	1,458	3
3	Mac	18,742	47,504	1,930	470	1,463	3
4	April	17,961	47,948	1,940	514	1,474	3
5	Mei	17,572	47,730	1,989	518	1,476	3
6	Jun	17,594	45,376	2,009	518	1,479	2
7	Julai	19,081	46,140	2,004	526	1,524	2
8	Ogos	21,023	46,512	1,982	498	1,537	2
9	September	20,611	45,803	2,078	532	1,563	3
10	Oktober	19,774	47,791	2,149	573	1,575	3
11	November	18,741	48,962	2,174	575	1,577	2
12	Disember	18,199	47,986	2,268	611	1,569	2
<b>Jumlah</b>		<b>224,846</b>	<b>563,216</b>	<b>24,363</b>	<b>6,215</b>	<b>18,141</b>	<b>32</b>

**JADUAL 5 : Jumlah Kemasukan Tahunan Penghuni Mengikut Kesalahan Pemerdagangan Manusia, Pengubalan Wang Haram dan Akta Dadah 1952 Bagi Tahun 2019**

<b>Bil</b>	<b>Bulan</b>	<b>Pemerdagangan Manusia</b>	<b>Pengubalan Wang Haram</b>	<b>Akta Dadah 1952</b>	<b>Jumlah</b>
1	Januari	5	-	5,593	5,598
2	Februari	1	-	4,598	4,599
3	Mac	5		5,599	5,604
4	April	3	1	5,876	5,880
5	Mei	-	-	5,628	5,628
6	Jun	-	-	4,035	4,035
7	Julai	2		5,424	5,426
8	Ogos	2	4	4,931	4,937
9	September	3	-	5,486	5,489
10	Oktober	3		7,128	7,131
11	November	1	1	5,767	5,769
12	Disember	-	-	5,620	5,620
<b>Jumlah</b>		<b>25</b>	<b>6</b>	<b>65,685</b>	<b>65,716</b>

**JADUAL 6 : Jumlah Orang Yang Diparol (ODP) Mengikut Jantina Bagi Tahun 2019**

<b>Bil</b>	<b>Bulan</b>	<b>Lelaki</b>	<b>Perempuan</b>
1	Januari	1,145	46
2	Februari	1,173	48
3	Mac	1,177	49
4	April	1,223	47
5	Mei	1,353	47
6	Jun	1,388	49
7	Julai	1,319	38
8	Ogos	1,542	44
9	September	1,545	50
10	Oktober	1,571	52
11	November	1,650	47
12	Disember	1,457	47
<b>Jumlah</b>		<b>16,543</b>	<b>564</b>

The image features a dark blue rectangular background with the acronym 'APMM' written in large, white, bold, sans-serif capital letters. The background is surrounded by several purple, square-shaped objects that appear to be scattered or falling, creating a dynamic and modern aesthetic. The squares are positioned around the blue rectangle, with some overlapping its edges.

**APMM**





**JADUAL 1- Statistik Jenis Aset Mengikut Bilangan Peralatan Operasi Pada Tahun 2019**

Bil	Jenis Aset	Operasi
1	Bot	186
2	Pesawat Udara Agusta AW139	3
3	Kapal	72
4	Pesawat Udara Bombardier CL415	2
5	Pesawat Udara Dauphin AS365N3	3
<b>Jumlah</b>		<b>266</b>

**JADUAL 2 - Statistik Bilangan Tangkapan Mengikut Negeri Pada Tahun 2019**

Bil	Negeri	Jan	Feb	Mac	April	Mei	Jun	Julai	Ogos	September	Oktober	November	Disember	Jumlah
1	Johor	29	8	13	19	18	4	12	14	14	23	16	6	176
2	Kedah	12	10	2	11	7	3	16	7	12	18	11	4	113
3	Kelantan	3	0	1	1	2	6	2	1	3	1	5	0	25
4	Negeri Sembilan	4	7	3	4	3	6	1	2	2	4	0	2	38
5	Pahang	2	6	3	22	11	2	3	2	3	9	2	0	65
6	Pulau Pinang	5	3	1	3	14	7	7	4	7	5	14	4	74
7	Perak	8	5	0	6	7	9	13	14	10	18	10	11	111
8	Selangor	5	4	2	7	12	1	7	3	4	13	4	4	66
9	Terengganu	4	5	8	10	4	0	10	4	4	1	1	2	53
10	Sabah	12	16	24	24	21	14	22	16	16	38	49	31	283
11	Sarawak	3	5	5	3	4	2	4	6	9	9	12	1	63
<b>Jumlah</b>		<b>87</b>	<b>69</b>	<b>62</b>	<b>110</b>	<b>103</b>	<b>54</b>	<b>97</b>	<b>73</b>	<b>84</b>	<b>139</b>	<b>124</b>	<b>65</b>	<b>1,067</b>

**JADUAL 3 - Statistik Bilangan Pemeriksaan Mengikut Negeri Pada Tahun 2019**

Bil	Negeri	Jan	Feb	Mac	April	Mei	Jun	Julai	Ogos	September	Oktober	November	Disember	Jumlah
1	Johor	1,154	2,313	2,922	2,589	2,657	2,969	2,926	3,011	3,086	3,226	3,367	3,465	33,685
2	Kedah	405	118	153	783	800	969	857	363	919	796	722	471	7,356
3	Kelantan	96	135	145	146	112	116	92	102	91	133	185	161	1,514
4	Negeri Sembil	172	430	950	1,202	1,307	1,340	1,606	1,222	1,140	1,283	972	937	12,561
5	Pahang	141	116	60	43	135	70	22	52	56	113	215	141	1,164
6	Pulau Pinang	39	27	21	80	220	153	107	132	251	301	308	277	1,916
7	Perak	115	42	84	424	864	441	408	421	1,031	1,329	948	1,014	7,121
8	Selangor	68	114	23	43	78	53	88	79	79	87	66	184	962
9	Terengganu	41	147	79	74	30	120	239	56	113	130	81	241	1,351
10	Sabah	931	935	1,436	2,231	2,268	1,203	2,039	2,150	1,902	5,089	2,683	2,034	24,901
11	Sarawak	925	1,295	1,295	1,132	1,244	1,444	1,422	1,258	1,024	746	461	940	13,186
<b>Jumlah</b>		<b>4,087</b>	<b>5,672</b>	<b>7,168</b>	<b>8,747</b>	<b>9,715</b>	<b>8,878</b>	<b>9,806</b>	<b>8,846</b>	<b>9,692</b>	<b>13,233</b>	<b>10,008</b>	<b>9,865</b>	<b>105,717</b>

**JADUAL 4: Statistik Bilangan Tangkapan Mengikut Akta Bagi Tahun 2019**

<b>Bil</b>	<b>Akta</b>	<b>Jumlah</b>
1	Akta Perikanan 1985	603
2	Akta Passport 1966	2
3	Akta Komunikasi dan Multimedia 1998	6
4	Akta Racun 1952	1
5	Akta Penagihan Dadah (Rawatan dan Pemulihan) 1983	4
6	Pemuliharaan Hidupan Liar 2010	3
7	Akta Pelantar Benua 1966	5
8	Akta Kawalan Bekalan 1961	21
9	Akta Dadah Berbahaya 1952	21
10	Anti Pemerdangan Manusia dan Anti Penyeludupan Migran 2007	27
11	Enakmen Pelabuhan Dermaga Sabah 2002 (JPDS)	94
12	Ordinan Perkapalan Saudagar 1952	132
13	Akta Kastam 1967	36
14	Akta Imigresen 1959/63	167
15	Lain-Lain Akta	7
<b>Jumlah</b>		<b>1,129</b>

**JADUAL 5 : Statistik Bilangan Tangkapan Mengikut Perairan Malaysia Pada Tahun 2019**

<b>Bil</b>	<b>Perairan</b>	<b>Jumlah</b>
1	Laut Sulu	7
2	Selat Melaka	22
3	Laut China Selatan	138
<b>Jumlah</b>		<b>167</b>

**JADUAL 6 : Statistik Bilangan Tangkapan KRU Mengikut Negara Pada Tahun 2019**

<b>Bil</b>	<b>Negara</b>	<b>Tangkapan KRU</b>
1	Vietnam	1,303
2	Indonesia	51
3	Thailand	36
4	Kemboja	1
<b>Jumlah</b>		<b>1,391</b>

**JADUAL 7: Statistik Bilangan Tangkapan PATI Mengikut Negeri Pada Tahun 2019**

<b>Bil</b>	<b>Negeri</b>	<b>Tangkapan PATI</b>
1	Johor	10
2	Kedah	2
3	Kelantan	0
4	Melaka	14
5	Pahang	4
6	Pulau Pinang	13
7	Perak	4
8	Selangor	32
9	Terengganu	10
10	Sabah	41
11	Sarawak	1
<b>Jumlah</b>		<b>131</b>

**JADUAL 8: Statistik Bilangan Tahanan Mengikut Negara Pada Tahun 2019**

<b>Bil</b>	<b>Negara/Warganegara</b>	<b>Tahanan</b>
1	Indonesia	430
2	China	1
3	Ghana	1
4	Bangladesh	2
5	Kemboja	2
6	Vietnam	161
7	Thailand	15
8	Myanmar	62
9	Philippines	71
10	Hong Kong	2
<b>Jumlah</b>		<b>747</b>

**JADUAL 9: Statistik Bilangan Kes Carilamat Pada Tahun 2019**

<b>Bil</b>	<b>Jenis Kes</b>	<b>Kes Carilamat</b>
1	Insiden Melibatkan Kapal dan Bot	65
2	Insiden Melibatkan Manusia Di Laut	61
3	Nasihat Perubatan (Medical Advise)	3
4	MEDEVAC	20
5	Bantuan SRU	126
<b>Jumlah</b>		<b>275</b>

**JADUAL 10 : Statistik Bilangan Mangsa Pada Tahun 2019**

<b>Bil</b>	<b>Status</b>	<b>Bilangan</b>
1	Selamat	931
2	Mati	98
3	Hilang	45
<b>Jumlah</b>		<b>1,074</b>

A decorative graphic consisting of a central dark blue rectangle with the text 'AADK' in white. The rectangle is surrounded by several purple, square-shaped elements that appear to be floating or falling, creating a dynamic, abstract composition. The squares are arranged in a pattern that suggests movement, with some appearing to be in the foreground and others in the background.

**AADK**





**JADUAL 1: Penagih Yang Dikesan Mengikut Status Kes dan Bilangan Orang Bagi Tahun 2019**

Bil	Status	Kes	Orang
1	Baharu	17,506	17,464
2	Berulang	8,574	8,345
<b>Jumlah</b>		<b>26,080</b>	<b>25,809</b>

**JADUAL 2 : Penagih Yang Dikesan Mengikut Negeri, Bilangan Kes dan Orang Bagi Tahun 2019**

Bil	Negeri	Kes	Orang
1	Johor	2,371	2,365
2	Kedah	3,582	3,556
3	Kelantan	2,998	2,922
4	Melaka	819	815
5	Negeri Sembilan	1,244	1,227
6	Pahang	1,672	1,649
9	Pulau Pinang	2,893	2,832
8	Perak	2,046	2,038
7	Perlis	316	315
12	Selangor	2,385	2,368
13	Terengganu	2,123	2,104
10	Sabah	1,574	1,573
11	Sarawak	852	852
14	W. P. Kuala Lumpur	1,023	1,011
15	W.P. Labuan	139	139
16	W.P. Putrajaya	43	43
<b>Jumlah</b>		<b>26,080</b>	<b>25,809</b>

**JADUAL 3 : Penagih Yang Dikesan Mengikut Jantina, Bilangan Kes dan Orang Bagi Tahun 2019**

Bil	Jantina	Kes	Orang
1	Lelaki	24,949	24,682
2	Perempuan	1,131	1,127
<b>Jumlah</b>		<b>26,080</b>	<b>25,809</b>

**JADUAL 4 : Penagih Yang Dikesan Mengikut Bangsa, Bilangan Kes dan Orang Bagi Tahun 2019**

Bil	Bangsa	Kes	Orang
1	Melayu	20,820	20,589
2	Cina	1,550	1,534
3	India	1,787	1,764
4	Pribumi Sabah	1,355	1,354
5	Pribumi Sarawak	300	300
6	Lain-Lain	268	268
<b>Jumlah</b>		<b>26,080</b>	<b>25,809</b>

**JADUAL 5 : Penagih Yang Dikesan Mengikut Pekerjaan, Bilangan Kes dan Orang Bagi Tahun 2019**

Bil	Pekerjaan	Kes	Orang
1	Binaan	311	310
2	Buruh Am	5,819	5,741
3	Hiburan	30	30
4	Jualan	1,825	1,811
5	Penganggur	3,682	3,657
6	Pengangkutan	1,118	1,109
7	Pengurusan	253	247
8	Penuntut	159	158
9	Perkeranian	62	62
10	Perkhidmatan	2,470	2,464
11	Perkilangan	548	545
12	Pertanian/Perikanan	1,658	1,646
13	Rencam/Sambilan	7,012	6,907
14	Teknikal	1,133	1,122
<b>Jumlah</b>		<b>26,080</b>	<b>25,809</b>

**JADUAL 6 : Penagih Yang Dikesan Mengikut Julat Umur, Bilangan Kes dan Orang Bagi Tahun 2019**

Bil	Kategori dan Julat Umur	Kes	Orang
1	13-15 Tahun	26	26
2	16-17 Tahun	125	124
3	20-24 Tahun	4,449	4,395
4	25-29 Tahun	4,895	4,855
5	30-34 Tahun	4,710	4,663
6	35-39 Tahun	4,368	4,338
7	40 Tahun Dan Ke Atas	6,657	6,567
8	18 Tahun	286	286
9	19 Tahun	564	555
<b>Jumlah</b>		<b>26,080</b>	<b>25,809</b>

**JADUAL 7 : Penagih Yang Dikesan Mengikut Kelulusan Akademik, Bilangan Kes & Orang Bagi Tahun 2019**

Bil	Kelulusan Akademik	Kes	Orang
1	Tidak Bersekolah	3,545	3,486
2	Sekolah Rendah	2,301	2,280
3	Lce/Srp/Pmr	8,843	8,757
4	Mce/Spm/Spmv	9,678	9,595
5	Hsc/Stp/Stpm	154	148
6	Diploma	620	615
7	Ijazah/Master/Phd	129	129
8	Lain-Lain	810	799
<b>Jumlah</b>		<b>26,080</b>	<b>25,809</b>

**JADUAL 8 : Penagih Yang Dikesan Mengikut Jenis Dadah, Bilangan Kes dan Orang Bagi Tahun 2019**

Bil	Jenis Dadah	Kes	Orang
1	Methamphetamin (Crystalline)	13,768	12,756
2	Methamphetamin (Tablet)	2,386	2,314
3	Opiat	7,938	7,860
4	Ganja	755	737
5	Ats (Selain Methamphetamin)	2,872	2,056
6	Psikotropik	14	11
7	Lain-Lain	78	75
<b>Jumlah</b>		<b>27,811</b>	<b>25,809</b>

**JADUAL 9 : Penagih Yang Dikesan Mengikut Sebab Menagih Dadah, Bilangan Kes dan Orang Bagi Tahun 2019**

<b>Bil</b>	<b>Sebab Menagih Dadah</b>	<b>Kes</b>	<b>Orang</b>
1	Pengaruh Kawan	13,676	12,860
2	Perasaan Ingin Tahu	4,840	4,433
3	Keseronokan	3,457	3,251
4	Tekanan Jiwa	2,538	2,309
5	Lain-Lain	1,768	1,529
6	Menahan Sakit/Ketahanan Badan	1,392	1,294
7	Ransangan	130	125
8	Secara Tidak Sengaja	10	8
<b>Jumlah</b>		<b>27,811</b>	<b>25,809</b>

**JADUAL 10 : Statistik Kapasiti dan Jumlah Klien di Klinik Cure & Care Vocational Centre (CCVC) Bagi Tahun 2019**

<b>Bil</b>	<b>Klinik Cure &amp; Care</b>	<b>Kapasiti</b>	<b>Klien</b>
1	Tampoi	120	69
2	C&C Karangan	100	60
3	Kota Bharu	200	71
4	Tampin	50	72
5	Jerantut	250	133
6	Bukit Mertajam	250	151
7	C&C Papar	50	43
8	C&C Kuching	30	82
9	Sg. Besi	150	112
10	C&C (W) Bachok	50	39
<b>Jumlah</b>		<b>1,250</b>	<b>832</b>

**JADUAL 11 : Statistik Kapasiti dan Jumlah Klien Di Cure & Care Rehabilitation Center (CCRC) Bagi Tahun 2019**

<b>Bil</b>	<b>Cure &amp; Care Rehabilitation Center</b>	<b>Kapasiti</b>	<b>Klien</b>
1	Jeli	350	322
2	Jelebu	400	319
3	Karak	250	151
4	Perlop	350	166
5	Serendah	300	156
6	Besut	200	134
7	CCRC Papar	300	341
8	CCRC Kuching	150	154
9	Muar	350	233
10	CCRC Karangan	200	37
11	CCRC Bachok (W)	250	61
12	Tiang Dua	400	60
13	Benta	350	261
14	Kg. Selamat	350	268
15	Batu Kurau	400	204
16	Dengkil	350	117
17	Serdang	400	67
18	Raub	300	268
19	Kota Tinggi	400	335
20	Gambang	400	163
21	Sg. Ruan	200	192
22	Tampoi	30	37
23	Tampin	150	60
<b>Jumlah</b>		<b>6,830</b>	<b>4,106</b>



A dark blue rectangular area is centered on a white background. The word "JIM" is written in large, white, bold, sans-serif capital letters in the center of the blue area. Surrounding the blue area are several purple square tiles, some of which are partially overlapping the blue area. The tiles are arranged in a pattern that suggests they are being placed or removed from the blue area. The tiles have a slight 3D effect with shadows.

**JIM**





## JADUAL 1- Statistik Kemasukan Warga Asing Bagi Tahun 2019

Bil	Warganegara	Kemasukan Warga Asing
1	Singapura	13,234,081
2	Indonesia	2,833,503
3	China	1,514,076
4	Thailand	1,792,305
5	Brunei Darusalam	1,323,115
6	India	608,706
7	Republic Of Korea	707,231
8	Japan	498,933
9	Filipina	540,257
10	United Kingdom	361,732
11	Australia	376,762
12	Taiwan	367,139
13	Vietnam	305,654
14	USA	253,536
15	Bangladesh	111,194
16	France	154,509
17	Germany	115,045
18	Nepal	55,996
19	Saudi Arabia	118,971
20	Iran	52,605
21	Lain-lain	1,282,280
<b>Jumlah</b>		<b>26,607,630</b>

**JADUAL 2 - Statistik Warganegara dan Penduduk Tetap Yang Keluar/Masuk Negara Mengikut Warganegara & Penduduk Tetap Bagi Tahun 2019**

Bil	Ketibaan		Pelepasan	
	Warganegara	Penduduk Tetap	Warganegara	Penduduk Tetap
1	59,437,671	138,980	53,889,479	71,523
<b>Jumlah</b>	<b>59,576,651</b>		<b>53,961,002</b>	

### JADUAL 3- Jumlah Passport Yang Dikeluarkan Mengikut Negara Bagi Tahun 2019

Bil	Negara	Pasport	
1	Malaysia	1,961,876	
	Johor	365,118	-
	Kedah	109,553	-
	Kelantan	45,138	-
	Melaka	72,068	-
	Negeri Sembilan	68,857	-
	Pahang	62,119	-
	Pulau Pinang	114,454	-
	Perak	138,975	-
	Perlis	13,230	-
	Selangor	333,069	-
	Terengganu	39,788	-
	Sarawak	120,953	-
	Sabah	84,739	-
	W.P Kuala Lumpur	316,615	-
	W.P Putrajaya	72,646	-
W.P Labuan	4,554	-	
2	Singapura	21,514	
3	United Kingdom	7,143	
4	Australia	8,236	
5	USA	3,722	
6	Hong Kong	2,497	
7	Indonesia	731	
8	Arab Saudi	489	
<b>Jumlah</b>		<b>3,968,084</b>	

**JADUAL 4: Bilangan Pas Yang Dikeluarkan Mengikut Kategori Bagi Tahun 2019**

<b>Bil</b>	<b>Kategori</b>	<b>Jumlah Pas</b>
1	Pas Pelajar	197,546
2	Pas Pengajian	118,139
3	Pas Lawatan Ikhtisas (Pakar)	21,399
4	Pas Lawatan Kerja Sementara	2,183,256
5	Resident Pas (Talent)	51,564
<b>Jumlah</b>		<b>2,571,904</b>

**JADUAL 5 : Bilangan Kes Pengusiran Mengikut Negara Bagi Tahun 2019**

Bil	Negara	Jantina		Kanak-Kanak	Jumlah
		Lelaki	Perempuan		
1	Indonesia	16,010	7,980	714	24,704
2	Bangladesh	9,000	87	31	9,118
3	Myanmar	4,956	731	251	5,938
4	Thailand	1,840	2,136	156	4,132
5	Vietnam	1,726	1,915	127	3,768
6	India	3,669	193	18	3,880
7	Pakistan	1,797	28	10	1,835
8	Nepal	915	41	-	956
9	Cambodia	390	270	131	791
10	China	1,026	549	17	1,592
11	Philippines	305	268	39	612
12	Nigeria	639	117	7	763
13	Sri Lanka	192	37	18	247
14	Laos	16	77	1	94
15	Afghanistan	5	4	-	9
16	Algeria	21	1	-	22
17	Australia	2	-	-	2
18	Azerbaijan	-	2	-	2
19	Bhutan	1	-	-	1
20	Botswana	1	-	-	1
21	Brazil	2	-	-	2
22	Cameroon	2	1	-	3
23	Colombia	4	-	-	4
24	Djibouti	-	1	-	1
25	Egypt	33	2	3	38
26	Eritrea	1	-	-	1
27	France	1	-	-	1
28	Germany	1	-	-	1
29	Ghana	24	5	-	29
30	Greece	2	1	2	5
31	Guatemala	-	1	2	3
32	Guinea	10	1	0	11

**JADUAL 5 : Bilangan Kes Pengusiran Mengikut Negara Bagi Tahun 2019**

Bil	Negara	Jantina		Kanak-Kanak	Jumlah
		Lelaki	Perempuan		
33	Gambia	3	-	-	3
34	Hong Kong	2	-	-	2
35	Iran	44	9	-	53
36	Iraq	8	2	-	10
37	Italy	1	-	-	1
38	Cote D'ivoire	2	-	-	2
39	Japan	3	2	-	5
40	Jordan	4	1	-	5
41	Kenya	6	7	1	14
42	Korea Selatan	9	3	-	12
43	Kazakhstan	-	1	-	1
44	Kyrgyzstan	1	1	-	2
45	Liberia	3	1	-	4
46	Libya	4	-	-	4
47	Mexico	-	1	-	1
48	Mongolia	-	7	-	7
49	Morocco	1	9	1	11
50	The Maldives	3	-	-	3
51	Palestin	33	-	-	33
52	Peru	1	-	-	1
53	Malawi	-	2	-	2
54	Russia Federation	3	-	-	3
55	Arab Saudi	4	1	-	5
56	Senegal	6	-	-	6
57	Sierra Leone	11	2	-	13
58	Singapura	36	8	-	44

**JADUAL 5 : Bilangan Kes Pengusiran Mengikut Negara Bagi Tahun 2019**

Bil	Negara	Jantina		Kanak-Kanak	Jumlah
		Lelaki	Perempuan		
59	Somalia	16	4	-	20
60	Benin	1	-	-	1
61	Sudan	18	-	-	18
62	Mauritania	1	-	-	1
63	Solomon Islands	1	-	-	1
64	Togo	2	-	-	2
65	Tajikistan	-	1	-	1
66	Uganda	8	63	2	73
67	United Kingdom (Britain)	4	3	-	7
68	United States (U.S)	6	1	-	7
69	Ukraine	1	1	-	2
70	Uzbekistan	7	25	-	32
71	Venezuela	2	-	-	2
72	Vanuatu	2	-	-	2
73	Yemen	57	2	3	62
74	Stateless	-	1	-	1
75	British Indian Ocean Territory	2	-	-	2
76	Timor Leste	1	-	-	1
77	Maghribi (North Afirika)	1	-	-	1
78	Lebanon	1	-	-	1
79	Syrian Arab Republic	23	6	4	33
80	Turkmenistan	1	-	-	1
81	Tanzania	1	9	-	10
82	Spain	2	1	5	8
83	Zimbabwe	1	-	-	1
84	Taiwan	5	1	-	6
85	Oman	1	-	-	1
86	Norway	2	-	-	2
87	Ivory Coast	2	-	-	2
<b>Jumlah</b>		<b>42,948</b>	<b>14,623</b>	<b>1,543</b>	<b>59,114</b>

**JADUAL 6: Statistik Pengusiran di Depot Imigresen Seluruh Negara  
Mengikut Jantina Bagi Tahun 2019**

Bil	Depot	Jantina		Kanak-Kanak	Jumlah
		Lelaki	Perempuan		
1	Ajil	2,763	586	265	3,614
2	Bekenu	777	210	79	1,066
3	Belantik	2,399	837	130	3,366
4	Bukit Jalil	5,525	1,303	135	6,963
5	Juru	1,931	1,023	117	3,071
6	KLIA	4,684	2,582	77	7,343
7	Langkap	2,539	1,110	105	3,754
8	Lenggeng	4,833	1,514	64	6,411
9	Machap Umboo	2,238	719	34	2,991
10	Pekan Nenas	6,132	2,168	145	8,445
11	Semenyih	5,288	1,717	209	7,214
12	Semuja	1,460	440	65	1,965
13	Tanah Merah	2,378	414	119	2,911
<b>Jumlah Keseluruhan</b>		<b>42,947</b>	<b>14,623</b>	<b>1,544</b>	<b>59,114</b>



**JADUAL 7 : Jumlah Operasi Mengikut Jenis Premis Bagi Tahun 2019**

Bil	Bulan	Jenis Premis										Jumlah
		Rumah Kediaman	Kedai/ Premis Perniagaan	Restoran/ Kedai Makan	Rumah Kongsi	Rumah Urut & Perjudian	Pasar	Kilang	Tempat Cuci Kenderaan	Pegawai Keselamatan	Lain-lain	
1	Januari	430	148	193	60	93	15	72	20	4	461	1,496
2	Februari	430	229	15	59	63	16	38	7	13	558	1,428
3	Mac	398	673	81	68	73	157	72	13	22	697	2,254
4	April	286	344	173	49	90	54	49	9	33	425	1,512
5	Mei	318	201	77	39	26	59	31	19	13	419	1,202
6	Jun	268	206	147	39	52	28	34	7	22	369	1,172
7	Julai	355	415	199	62	83	27	82	28	13	519	1,783
8	Ogos	363	234	213	35	59	6	21	7	27	438	1,403
9	September	338	216	239	51	42	19	42	9	19	417	1,392
10	Oktober	383	385	193	34	45	17	86	21	17	368	1,549
11	November	364	186	225	26	51	17	72	17	14	339	1,311
12	Disember	246	<b>168</b>	122	14	31	4	34	11	12	392	1,034
<b>Jumlah</b>		<b>4,179</b>	<b>3,405</b>	<b>1,877</b>	<b>536</b>	<b>708</b>	<b>419</b>	<b>633</b>	<b>168</b>	<b>209</b>	<b>5,402</b>	<b>17,536</b>

**JADUAL 8 : Statistik Tindakan Penguatkuasaan Bagi Tahun 2019**

<b>Bil</b>	<b>Jenis Tindakan</b>	<b>Bilangan</b>
1	Operasi	17,536
2	Tangkapan	52,567
3	Pendakwaan	35,142
4	Kompaun (Orang)	45,299
5	Kompaun (RM)	56,005,735
6	Pengusiran	59,114

**JADUAL 9 : Jumlah Operasi Mengikut Negeri Bagi Tahun 2019**

<b>Bil</b>	<b>Negeri</b>	<b>Operasi</b>
1	Johor	2,275
2	Kedah	2,477
3	Kelantan	438
4	Melaka	818
5	Negeri Sembilan	1,253
6	Pahang	859
7	Pulau Pinang	1,463
8	Perak	875
9	Perlis	542
10	Selangor	937
11	Terengganu	1,009
12	Sabah	1,169
13	Sarawak	1,312
14	W.P. Kuala Lumpur	853
15	W.P. Putrajaya	1,108
16	W.P. Labuan	148
<b>Jumlah</b>		<b>17,536</b>

A decorative graphic consisting of a central dark blue rectangle with the word 'RELA' in white. The rectangle is surrounded by several purple, square-shaped elements that appear to be floating or falling around it, creating a dynamic and modern aesthetic.

# RELA



**JADUAL 1 : Bilangan Keahlian RELA Mengikut Bulan Bagi Tahun 2019**

<b>Bil</b>	<b>Bulan</b>	<b>Jumlah Keahlian</b>
1	Januari	3,024,882
2	Februari	3,026,770
3	Mac	3,029,675
4	April	3,032,711
5	Mei	3,034,040
6	Jun	3,034,890
7	Julai	3,038,168
8	Ogos	3,040,368
9	September	3,042,460
10	Oktober	3,044,843
11	November	3,046,148
12	Disember	3,047,380

**JADUAL 2 : Bilangan Keahlian Mengikut Negeri Bagi Tahun 2019**

Bil	Negeri	Januari	Febuari	Mac	April	Mei	Jun	Julai	Ogos	September	Oktober	November	Disember
1	Johor	176,988	177,077	177,287	177,521	177,693	177,789	178,078	178,248	178,447	178,760	178,907	178,990
2	Kedah	152,630	153,141	153,257	153,550	153,623	153,651	154,056	154,298	154,507	154,655	154,781	154,871
3	Kelantan	252,620	252,632	252,812	252,936	253,029	253,105	253,334	253,487	253,579	253,622	253,666	253,684
4	Melaka	89,375	89,521	89,560	89,586	89,603	89,644	89,748	89,799	89,821	89,872	89,909	89,978
5	Negeri Sembilan	116,990	117,073	117,115	117,339	117,360	117,391	117,502	117,638	117,780	117,902	117,947	117,989
6	Pahang	197,572	197,610	197,995	198,391	198,428	198,504	198,679	198,856	198,968	199,137	199,262	199,384
7	Perak	273,651	273,772	273,994	274,205	274,360	274,489	274,832	275,129	275,242	275,471	275,569	275,692
8	Perlis	43,733	43,811	43,850	43,878	43,885	43,893	43,907	43,953	43,975	44,032	44,045	44,059
9	Pulau Pinang	227,566	227,608	227,750	227,832	227,878	227,907	228,001	228,027	228,073	228,137	228,177	228,182
10	Selangor	471,624	471,681	471,826	471,970	472,066	472,094	472,310	472,378	472,412	472,527	472,644	472,825
11	Terengganu	216,154	216,195	216,503	216,829	216,839	216,894	216,979	217,060	217,157	217,200	217,271	217,292
12	Sabah	287,860	288,072	288,833	289,302	289,540	289,640	289,919	290,125	290,517	290,998	291,149	291,374
13	Sarawak	348,199	348,423	348,582	348,937	349,233	349,337	350,012	350,436	350,921	351,385	351,628	351,794
14	W.P. Kuala Lumpur	155,947	156,172	156,314	156,419	156,481	156,518	156,746	156,854	156,963	157,017	157,047	157,109
15	W.P Putrajaya	13,973	13,982	13,997	14,016	14,022	14,034	14,065	14,080	14,098	14,128	14,146	14,157
<b>Jumlah</b>		<b>3,024,882</b>	<b>3,026,770</b>	<b>3,029,675</b>	<b>3,032,711</b>	<b>3,034,040</b>	<b>3,034,890</b>	<b>3,038,168</b>	<b>3,040,368</b>	<b>3,042,460</b>	<b>3,044,843</b>	<b>3,046,148</b>	<b>3,047,380</b>

### JADUAL 3 : Bilangan Keahlian Mengikut Etnik Bagi Tahun 2019

Bil	Negeri	Etnik	Januari	Februari	Mac	April	Mei	Jun	Julai	Ogos	September	Oktober	November	Disember
1	Johor	Melayu	140,445	140,518	140,677	140,858	140,947	141,015	141,205	141,327	141,508	141,741	141,848	141,901
		Cina	26,230	26,243	26,279	26,318	26,379	26,406	26,469	26,502	26,509	26,556	26,585	26,605
		India	8,656	8,659	8,670	8,684	8,706	8,707	8,741	8,751	8,762	8,779	8,799	8,799
		BP Sabah	51	51	51	51	51	51	51	51	51	51	51	51
		BP Sarawak	33	33	33	33	33	33	33	33	34	34	34	35
		Orang Asli	962	962	964	964	964	964	966	966	968	968	968	968
		Lain-Lain	611	611	613	613	613	613	613	613	615	615	631	631
2	Kedah	Melayu	132,977	133,431	133,518	133,780	133,843	133,869	134,230	134,439	134,632	134,746	134,848	134,921
		Cina	12,059	12,087	12,097	12,100	12,106	12,107	12,120	12,127	12,139	12,162	12,168	12,172
		India	5,228	5,251	5,269	5,289	5,293	5,293	5,318	5,333	5,336	5,345	5,355	5,367
		BP Sabah	15	15	15	15	15	15	15	15	15	15	15	15
		BP Sarawak	26	26	26	26	26	26	26	26	26	26	26	26
		Orang Asli	31	31	31	32	32	32	32	33	33	33	33	33
		Lain-Lain	2,294	2,300	2,301	2,308	2,308	2,309	2,315	2,325	2,326	2,328	2,336	2,337
3	Kelantan	Melayu	244,903	244,915	245,092	245,215	245,305	245,377	245,562	245,711	245,800	245,843	245,886	245,904
		Cina	4,472	4,472	4,475	4,476	4,478	4,480	4,481	4,482	4,485	4,485	4,486	4,486
		India	671	671	671	671	671	672	675	678	678	678	678	678
		BP Sabah	13	13	13	13	14	14	14	14	14	14	14	14
		BP Sarawak	34	34	34	34	34	34	34	34	34	34	34	34
		Orang Asli	1,720	1,720	1,720	1,720	1,720	1,721	1,761	1,761	1,761	1,761	1,761	1,761
		Lain-Lain	807	807	807	807	807	807	807	807	807	807	807	807
4	Melaka	Melayu	73,506	73,642	73,665	73,689	73,698	73,718	73,799	73,829	73,840	73,870	73,893	73,949
		Cina	9,998	10,000	10,007	10,009	10,016	10,034	10,039	10,057	10,060	10,078	10,090	10,099
		India	5,359	5,365	5,374	5,374	5,374	5,377	5,395	5,397	5,401	5,404	5,406	5,410
		BP Sabah	11	11	11	11	11	11	11	11	11	11	11	11
		BP Sarawak	24	24	24	24	24	24	24	24	24	24	24	24
		Orang Asli	139	139	139	139	139	139	139	139	142	142	142	142
		Lain-Lain	338	340	340	340	341	341	341	342	343	343	343	343
5	Negeri Sembilan	Melayu	81,916	81,994	82,027	82,178	82,190	82,204	82,285	82,380	82,466	82,575	82,612	82,640
		Cina	17,090	17,093	17,100	17,119	17,120	17,127	17,142	17,156	17,168	17,171	17,175	17,179
		India	15,187	15,188	15,189	15,236	15,243	15,253	15,268	15,294	15,328	15,333	15,336	15,346
		BP Sabah	43	44	44	44	44	44	44	44	47	47	47	47
		BP Sarawak	24	24	24	24	24	24	24	24	24	24	24	24
		Orang Asli	2,239	2,239	2,240	2,247	2,248	2,248	2,248	2,248	2,253	2,257	2,258	2,258
		Lain-Lain	491	491	491	491	491	491	491	492	494	495	495	495

### JADUAL 3 : Bilangan Keahlian Mengikut Etnik Bagi Tahun 2019

Bil	Negeri	Etnik	Januari	Februari	Mac	April	Mei	Jun	Julai	Ogos	September	Oktober	November	Disember
6	Pahang	Melayu	158,179	158,214	158,557	158,869	158,901	158,962	159,120	159,225	159,313	159,461	159,561	159,672
		Cina	21,616	21,617	21,626	21,632	21,634	21,635	21,638	21,644	21,645	21,657	21,661	21,666
		India	9,199	9,201	9,210	9,222	9,225	9,227	9,231	9,238	9,244	9,247	9,250	9,254
		BP Sabah	44	44	44	44	44	44	44	44	44	44	44	44
		BP Sarawak	44	44	44	44	44	44	44	44	44	44	44	44
		Orang Asli	7,206	7,206	7,230	7,295	7,295	7,306	7,316	7,375	7,391	7,396	7,414	7,416
		Lain-Lain	1,284	1,284	1,284	1,285	1,285	1,286	1,286	1,286	1,287	1,288	1,288	1,288
7	Perak	Melayu	194,417	194,502	194,663	194,835	194,971	195,062	195,305	195,513	195,596	195,774	195,846	195,919
		Cina	43,140	43,161	43,187	43,200	43,207	43,223	43,234	43,266	43,276	43,311	43,322	43,342
		India	25,906	25,920	25,951	25,964	25,976	25,993	26,020	26,067	26,085	26,096	26,110	26,139
		BP Sabah	86	86	86	86	86	86	86	86	86	86	86	86
		BP Sarawak	86	86	86	86	86	87	87	87	87	91	91	91
		Orang Asli	7,996	7,997	8,001	8,014	8,014	8,017	8,078	8,084	8,086	8,087	8,087	8,088
		Lain-Lain	2,020	2,020	2,020	2,020	2,021	2,022	2,022	2,026	2,026	2,026	2,027	2,027
8	Perlis	Melayu	39,461	39,524	39,563	39,588	39,595	39,603	39,616	39,659	39,680	39,727	39,736	39,750
		Cina	2,853	2,855	2,855	2,855	2,855	2,855	2,856	2,856	2,857	2,861	2,864	2,864
		India	659	669	669	671	671	671	671	673	673	678	678	678
		BP Sabah	3	4	4	4	4	4	4	4	4	4	4	4
		BP Sarawak	8	9	9	9	9	9	9	9	9	9	9	9
		Orang Asli	4	4	4	4	4	4	4	4	4	4	4	4
		Lain-Lain	745	746	746	747	747	747	747	748	748	749	750	750
9	Pulau Pinang	Melayu	110,519	110,552	110,665	110,695	110,710	110,716	110,784	110,799	110,831	110,881	110,909	110,912
		Cina	94,657	94,665	94,679	94,719	94,740	94,758	94,776	94,783	94,794	94,805	94,814	94,816
		India	21,647	21,648	21,663	21,675	21,684	21,689	21,697	21,701	21,703	21,706	21,709	21,709
		BP Sabah	33	33	33	33	33	33	33	33	33	33	33	33
		BP Sarawak	47	47	47	47	47	47	47	47	47	47	47	47
		Orang Asli	30	30	30	30	30	30	30	30	30	30	30	30
		Lain-Lain	633	633	633	633	634	634	634	634	635	635	635	635
10	Selangor	Melayu	411,510	411,550	411,641	411,738	411,791	411,805	411,950	412,002	412,020	412,108	412,179	412,309
		Cina	31,980	31,981	32,019	32,040	32,055	32,059	32,084	32,093	32,100	32,106	32,114	32,130
		India	24,301	24,314	24,327	24,350	24,374	24,383	24,426	24,433	24,442	24,462	24,499	24,528
		BP Sabah	184	185	186	189	190	190	190	190	190	190	190	193
		BP Sarawak	121	121	121	121	121	121	121	121	121	121	121	121
		Orang Asli	1,269	1,269	1,270	1,270	1,270	1,271	1,271	1,271	1,271	1,271	1,272	1,273
		Lain-Lain	2,259	2,261	2,262	2,262	2,265	2,265	2,268	2,268	2,268	2,268	2,268	2,271



**JADUAL 3 : Bilangan Keahlian Mengikut Etnik Bagi Tahun 2019**

Bil	Negeri	Etnik	Januari	Februari	Mac	April	Mei	Jun	Julai	Ogos	September	Oktober	November	Disember	
11	Terengganu	Melayu	213,008	213,049	213,352	213,678	213,688	213,742	213,825	213,894	213,991	214,033	214,102	214,123	
		Cina	2,652	2,652	2,656	2,656	2,656	2,657	2,659	2,662	2,662	2,663	2,664	2,664	
		India	248	248	249	249	249	249	249	249	258	258	258	259	259
		BP Sabah	17	17	17	17	17	17	17	17	17	17	17	17	17
		BP Sarawak	12	12	12	12	12	12	12	12	12	12	12	12	12
		Orang Asli	89	89	89	89	89	89	89	89	89	89	89	89	89
		Lain-Lain	128	128	128	128	128	128	128	128	128	128	128	128	128
12	Sabah	Melayu	79,648	79,696	79,777	79,804	79,823	79,826	79,860	79,881	79,917	79,954	79,996	80,004	
		Cina	10,952	10,970	10,982	10,988	10,994	10,994	11,003	11,013	11,032	11,044	11,049	11,053	
		India	371	371	373	373	373	373	376	376	377	379	379	379	379
		BP Sabah	72,473	72,561	72,894	73,073	73,154	73,171	73,301	73,404	73,572	73,805	73,838	74,014	
		BP Sarawak	682	682	685	686	686	686	687	687	688	689	690	691	
		Orang Asli	35	36	36	36	36	36	36	36	36	36	36	36	36
		Lain-Lain	123,699	123,756	124,086	124,342	124,474	124,554	124,656	124,728	124,895	125,091	125,161	125,197	
13	Sarawak	Melayu	92,068	92,177	92,234	92,326	92,360	92,384	92,488	92,590	92,693	92,797	92,874	92,940	
		Cina	42,963	42,991	43,005	43,017	43,064	43,081	43,108	43,142	43,233	43,266	43,276	43,292	
		India	536	536	537	537	537	537	538	539	539	539	539	539	
		BP Sabah	662	662	662	662	662	662	663	663	663	663	663	663	
		BP Sarawak	35,533	35,574	35,580	35,593	35,605	35,616	35,785	35,811	35,847	35,935	35,969	36,010	
		Orang Asli	28	28	28	28	28	28	28	28	28	28	28	28	28
		Lain-Lain	176,409	176,455	176,536	176,774	176,977	177,029	177,402	177,663	177,918	178,157	178,279	178,322	
14	W.P. Kuala Lumpur	Melayu	82,626	82,831	82,882	82,932	82,971	82,995	83,184	83,253	83,313	83,341	83,360	83,395	
		Cina	56,544	56,550	56,622	56,670	56,678	56,682	56,706	56,727	56,747	56,760	56,763	56,776	
		India	14,586	14,599	14,616	14,621	14,634	14,643	14,656	14,673	14,697	14,710	14,716	14,728	
		BP Sabah	84	84	85	86	86	86	86	86	87	87	88	88	
		BP Sarawak	34	34	34	34	34	34	34	34	34	34	34	34	
		Orang Asli	69	69	69	69	69	69	70	70	70	70	70	70	
		Lain-Lain	2,004	2,005	2,006	2,007	2,009	2,009	2,010	2,011	2,015	2,015	2,015	2,016	2,018
15	W.P. Putrajaya	Melayu	12,984	12,988	13,001	13,019	13,024	13,036	13,067	13,081	13,098	13,125	13,143	13,154	
		Cina	294	294	294	294	295	295	295	296	296	296	296	296	
		India	412	412	412	412	412	412	412	412	412	412	412	412	
		BP Sabah	30	30	30	30	30	30	30	30	30	30	30	30	
		BP Sarawak	12	12	12	12	12	12	12	12	12	12	12	12	
		Orang Asli	66	66	66	66	66	66	66	66	66	66	66	66	
		Lain-Lain	175	180	182	183	183	183	183	183	184	187	187	187	
Jumlah	Melayu	2,068,167	2,069,583	2,071,314	2,073,204	2,073,817	2,074,314	2,076,280	2,077,583	2,078,698	2,079,976	2,080,793	2,081,493		
	Cina	377,500	377,631	377,883	378,093	378,277	378,393	378,610	378,806	379,003	379,221	379,327	379,440		
	India	132,966	133,052	133,180	133,328	133,422	133,479	133,673	133,823	133,935	134,026	134,115	134,225		
	BP Sabah	73,749	73,840	74,175	74,358	74,441	74,458	74,589	74,692	74,864	75,097	75,131	75,310		
	BP Sarawak	36,720	36,762	36,771	36,785	36,797	36,809	36,979	37,006	37,043	37,136	37,172	37,214		
	Orang Asli	21,883	21,885	21,917	22,003	22,004	22,004	22,134	22,202	22,228	22,239	22,259	22,262		
Lain-lain	313,897	314,017	314,435	314,940	315,282	315,417	315,903	316,256	316,689	317,148	317,351	317,436			
Jumlah Keseluruhan			3,024,882	3,026,770	3,029,675	3,032,711	3,034,040	3,034,890	3,038,168	3,040,368	3,042,460	3,044,843	3,046,148	3,047,380	

### JADUAL 4 : Bilangan Keahlian Mengikut Jantina Bagi Tahun 2019

Bil	Negeri	Jantina	Januari	Febuari	Mac	April	Mei	Jun	Julai	Ogos	September	Oktober	November	Disember
1	Johor	Lelaki	118,090	118,162	118,324	118,476	118,613	118,687	118,913	119,029	119,152	119,370	119,476	119,539
		Perempuan	58,898	58,915	58,963	59,045	59,080	59,102	59,165	59,219	59,295	59,390	59,431	59,451
2	Kedah	Lelaki	102,467	102,673	102,741	102,848	102,893	102,916	103,132	103,245	103,377	103,460	103,537	103,598
		Perempuan	50,163	50,468	50,516	50,702	50,730	50,735	50,924	51,053	51,130	51,195	51,244	51,273
3	Kelantan	Lelaki	144,568	144,578	144,712	144,806	144,869	144,935	145,048	145,106	145,163	145,199	145,234	145,249
		Perempuan	108,052	108,054	108,100	108,130	108,160	108,170	108,286	108,381	108,416	108,423	108,432	108,435
4	Melaka	Lelaki	52,942	53,036	53,064	53,085	53,101	53,136	53,223	53,265	53,278	53,321	53,347	53,397
		Perempuan	36,433	36,485	36,496	36,501	36,502	36,508	36,525	36,534	36,543	36,551	36,562	36,581
5	Negeri Sembilan	Lelaki	69,879	69,922	69,949	70,090	70,104	70,127	70,193	70,294	70,383	70,448	70,477	70,509
		Perempuan	47,111	47,151	47,166	47,249	47,256	47,264	47,309	47,344	47,397	47,454	47,470	47,480
6	Pahang	Lelaki	117,502	117,521	117,792	118,040	118,067	118,121	118,259	118,374	118,448	118,547	118,628	118,713
		Perempuan	80,070	80,089	80,203	80,351	80,361	80,383	80,420	80,482	80,520	80,590	80,634	80,671
7	Perak	Lelaki	160,922	160,993	161,155	161,282	161,358	161,443	161,632	161,819	161,883	162,066	162,137	162,224
		Perempuan	112,729	112,779	112,839	112,923	113,002	113,046	113,200	113,310	113,359	113,405	113,432	113,468
8	Perlis	Lelaki	25,779	25,823	25,852	25,872	25,873	25,880	25,892	25,917	25,929	25,959	25,966	25,973
		Perempuan	17,954	17,988	17,998	18,006	18,012	18,013	18,015	18,036	18,046	18,073	18,079	18,086
9	Pulau Pinang	Lelaki	126,324	126,358	126,466	126,521	126,559	126,574	126,639	126,658	126,699	126,741	126,771	126,775
		Perempuan	101,242	101,250	101,284	101,311	101,319	101,333	101,362	101,369	101,374	101,396	101,406	101,407
10	Selangor	Lelaki	270,932	270,969	271,078	271,178	271,250	271,273	271,443	271,480	271,499	271,577	271,659	271,801
		Perempuan	200,692	200,712	200,748	200,792	200,816	200,821	200,867	200,898	200,913	200,950	200,985	201,024
11	Terengganu	Lelaki	119,791	119,822	119,997	120,227	120,235	120,274	120,332	120,386	120,440	120,475	120,514	120,528
		Perempuan	96,363	96,373	96,506	96,602	96,604	96,620	96,647	96,674	96,717	96,725	96,757	96,764
12	Sabah	Lelaki	167,187	167,329	167,867	168,153	168,302	168,367	168,565	168,702	168,962	169,289	169,387	169,544
		Perempuan	120,673	120,743	120,966	121,149	121,238	121,273	121,354	121,423	121,555	121,709	121,762	121,830
13	Sarawak	Lelaki	205,219	205,368	205,458	205,678	205,866	205,940	206,393	206,655	206,986	207,336	207,495	207,606
		Perempuan	142,980	143,055	143,124	143,259	143,367	143,397	143,619	143,781	143,935	144,049	144,133	144,188
14	W.P. Kuala Lumpur	Lelaki	91,734	91,925	92,039	92,119	92,165	92,185	92,353	92,429	92,499	92,538	92,565	92,610
		Perempuan	64,213	64,247	64,275	64,300	64,316	64,333	64,393	64,425	64,464	64,479	64,482	64,499
15	W.P. Putrajaya	Lelaki	8,578	8,587	8,601	8,618	8,622	8,633	8,659	8,672	8,687	8,711	8,727	8,737
		Perempuan	5,395	5,395	5,396	5,398	5,400	5,401	5,406	5,408	5,411	5,417	5,419	5,420
<b>Jumlah</b>		Lelaki	<b>1,781,914</b>	<b>1,783,066</b>	<b>1,785,095</b>	<b>1,786,993</b>	<b>1,787,877</b>	<b>1,788,491</b>	<b>1,790,676</b>	<b>1,792,031</b>	<b>1,793,385</b>	<b>1,795,037</b>	<b>1,795,920</b>	<b>1,796,803</b>
		Perempuan	<b>1,242,968</b>	<b>1,243,704</b>	<b>1,244,580</b>	<b>1,245,718</b>	<b>1,246,163</b>	<b>1,246,399</b>	<b>1,247,492</b>	<b>1,248,337</b>	<b>1,249,075</b>	<b>1,249,806</b>	<b>1,250,228</b>	<b>1,250,577</b>
<b>Jumlah Keseluruhan</b>			<b>3,024,882</b>	<b>3,026,770</b>	<b>3,029,675</b>	<b>3,032,711</b>	<b>3,034,040</b>	<b>3,034,890</b>	<b>3,038,168</b>	<b>3,040,368</b>	<b>3,042,460</b>	<b>3,044,843</b>	<b>3,046,148</b>	<b>3,047,380</b>

## JADUAL 5: Bilangan Keahlian Mengikut Kategori Umur Bagi Tahun 2019

Bil	Negeri	Kategori Umur	Januari	Febuari	Mac	April	Mei	Jun	Julai	Ogos	September	Oktober	November	Disember
1	Johor	18 hingga 25	3,622	3,643	3,739	3,787	3,815	3,843	3,988	4,074	4,232	4,361	4,427	4,454
		26 hingga 30	34,695	34,702	34,719	34,743	34,763	34,777	34,807	34,822	34,828	34,853	34,863	34,875
		31 hingga 40	63,461	63,470	63,497	63,538	63,574	63,588	63,633	63,655	63,665	63,712	63,731	63,749
		41 hingga 50	32,051	32,071	32,102	32,149	32,202	32,219	32,252	32,280	32,291	32,341	32,369	32,382
		51 dan keatas	43,159	43,191	43,230	43,304	43,339	43,362	43,398	43,417	43,431	43,493	43,517	43,529
2	Kedah	18 hingga 25	5,157	5,610	5,667	5,899	5,933	5,942	6,252	6,388	6,534	6,586	6,625	6,670
		26 hingga 30	28,243	28,249	28,261	28,275	28,280	28,282	28,302	28,317	28,320	28,334	28,339	28,349
		31 hingga 40	56,269	56,284	56,297	56,317	56,333	56,337	56,351	56,372	56,383	56,414	56,431	56,444
		41 hingga 50	28,396	28,410	28,426	28,444	28,451	28,459	28,466	28,479	28,489	28,501	28,526	28,538
		51 dan keatas	34,565	34,588	34,606	34,615	34,626	34,631	34,685	34,742	34,781	34,820	34,860	34,870
3	Kelantan	18 hingga 25	3,810	3,812	3,916	3,983	4,063	4,103	4,232	4,367	4,418	4,443	4,463	4,467
		26 hingga 30	53,860	53,862	53,880	53,898	53,904	53,912	53,945	53,950	53,955	53,957	53,966	53,968
		31 hingga 40	111,173	111,176	111,193	111,208	111,212	111,220	111,244	111,249	111,259	111,265	111,270	111,275
		41 hingga 50	46,996	47,000	47,023	47,035	47,037	47,051	47,079	47,082	47,090	47,100	47,104	47,109
		51 dan keatas	36,781	36,782	36,800	36,812	36,813	36,819	36,834	36,839	36,857	36,857	36,863	36,865
4	Melaka	18 hingga 25	2,639	2,758	2,776	2,788	2,792	2,800	2,885	2,899	2,906	2,922	2,933	2,962
		26 hingga 30	18,486	18,495	18,498	18,500	18,502	18,509	18,515	18,518	18,519	18,522	18,525	18,529
		31 hingga 40	41,568	41,573	41,581	41,583	41,588	41,593	41,597	41,609	41,610	41,619	41,627	41,630
		41 hingga 50	16,338	16,344	16,346	16,351	16,355	16,362	16,367	16,378	16,382	16,394	16,399	16,409
		51 dan keatas	10,344	10,351	10,359	10,364	10,366	10,380	10,384	10,395	10,404	10,415	10,425	10,448
5	Negeri Sembilan	18 hingga 25	3,039	3,101	3,118	3,185	3,189	3,192	3,208	3,243	3,300	3,402	3,418	3,433
		26 hingga 30	20,794	20,794	20,799	20,815	20,815	20,817	20,822	20,830	20,838	20,848	20,851	20,857
		31 hingga 40	44,440	44,446	44,452	44,483	44,485	44,494	44,512	44,534	44,566	44,570	44,573	44,579
		41 hingga 50	20,667	20,671	20,677	20,719	20,725	20,730	20,743	20,757	20,782	20,784	20,795	20,800
		51 dan keatas	28,050	28,061	28,069	28,137	28,146	28,158	28,217	28,274	28,294	28,298	28,310	28,320

## JADUAL 5: Bilangan Keahlian Mengikut Kategori Umur Bagi Tahun 2019

Bil	Negeri	Kategori Umur	Januari	Febuari	Mac	April	Mei	Jun	Julai	Ogos	September	Oktober	November	Disember
6	Pahang	18 hingga 25	3,693	3,698	3,909	4,080	4,090	4,115	4,239	4,296	4,338	4,398	4,436	4,465
		26 hingga 30	34,194	34,195	34,228	34,261	34,261	34,276	34,287	34,321	34,333	34,356	34,370	34,396
		31 hingga 40	86,001	86,008	86,053	86,118	86,129	86,145	86,161	86,196	86,221	86,256	86,274	86,304
		41 hingga 50	38,137	38,148	38,205	38,254	38,260	38,273	38,290	38,316	38,338	38,368	38,394	38,418
		51 dan keatas	35,547	35,561	35,600	35,678	35,688	35,695	35,702	35,727	35,738	35,759	35,788	35,801
7	Perak	18 hingga 25	3,522	3,581	3,658	3,752	3,857	3,937	4,104	4,251	4,293	4,379	4,413	4,459
		26 hingga 30	54,477	54,485	54,506	54,525	54,531	54,537	54,567	54,592	54,602	54,623	54,631	54,639
		31 hingga 40	115,839	115,853	115,888	115,919	115,928	115,940	115,981	116,027	116,050	116,097	116,111	116,132
		41 hingga 50	48,353	48,368	48,417	48,445	48,459	48,472	48,512	48,547	48,566	48,615	48,640	48,666
		51 dan keatas	51,460	51,485	51,525	51,564	51,585	51,603	51,668	51,712	51,731	51,757	51,774	51,796
8	Perlis	18 hingga 25	2,254	2,313	2,322	2,335	2,340	2,344	2,353	2,391	2,401	2,448	2,451	2,454
		26 hingga 30	9,540	9,547	9,552	9,553	9,554	9,556	9,557	9,561	9,566	9,569	9,572	9,577
		31 hingga 40	19,184	19,189	19,201	19,208	19,208	19,208	19,211	19,214	19,216	19,219	19,222	19,226
		41 hingga 50	6,846	6,850	6,855	6,861	6,861	6,861	6,861	6,862	6,866	6,868	6,870	6,871
		51 dan keatas	5,909	5,912	5,920	5,921	5,922	5,924	5,925	5,925	5,926	5,928	5,930	5,931
9	Pulau Pinang	18 hingga 25	2,133	2,160	2,264	2,297	2,309	2,320	2,384	2,399	2,424	2,476	2,493	2,494
		26 hingga 30	37,851	37,854	37,866	37,876	37,879	37,881	37,885	37,886	37,887	37,890	37,895	37,896
		31 hingga 40	122,450	122,452	122,459	122,467	122,475	122,477	122,483	122,486	122,489	122,493	122,498	122,498
		41 hingga 50	47,750	47,755	47,768	47,783	47,797	47,804	47,810	47,812	47,817	47,820	47,830	47,831
		51 dan keatas	17,382	17,387	17,393	17,409	17,418	17,425	17,439	17,444	17,456	17,458	17,461	17,463
10	Selangor	18 hingga 25	3,456	3,476	3,506	3,562	3,593	3,600	3,716	3,750	3,769	3,817	3,869	3,948
		26 hingga 30	38,862	38,869	38,896	38,910	38,919	38,922	38,949	38,956	38,958	38,981	39,003	39,030
		31 hingga 40	102,054	102,066	102,097	102,128	102,147	102,155	102,181	102,192	102,196	102,213	102,237	102,276
		41 hingga 50	107,352	107,357	107,384	107,401	107,424	107,432	107,461	107,472	107,477	107,489	107,497	107,516
		51 dan keatas	219,900	219,913	219,943	219,969	219,983	219,985	220,003	220,008	220,012	220,027	220,038	220,055

## JADUAL 5: Bilangan Keahlian Mengikut Kategori Umur Bagi Tahun 2019

Bil	Negeri	Kategori Umur	Januari	Febuari	Mac	April	Mei	Jun	Julai	Ogos	September	Oktober	November	Disember
11	Terengganu	18 hingga 25	4,632	4,648	4,857	5,132	5,139	5,173	5,211	5,261	5,337	5,356	5,407	5,415
		26 hingga 30	43,781	43,787	43,820	43,839	43,839	43,844	43,854	43,864	43,871	43,875	43,882	43,884
		31 hingga 40	105,802	105,809	105,835	105,844	105,844	105,848	105,866	105,872	105,878	105,887	105,892	105,893
		41 hingga 50	39,950	39,958	39,979	39,992	39,992	39,998	40,008	40,013	40,017	40,025	40,028	40,033
		51 dan keatas	21,989	21,993	22,012	22,022	22,025	22,031	22,040	22,050	22,054	22,057	22,062	22,067
12	Sabah	18 hingga 25	3,899	3,958	4,211	4,393	4,462	4,481	4,584	4,629	4,728	4,857	4,888	4,942
		26 hingga 30	47,016	47,040	47,148	47,212	47,244	47,257	47,303	47,341	47,395	47,469	47,489	47,521
		31 hingga 40	103,039	103,100	103,282	103,378	103,429	103,454	103,513	103,563	103,659	103,792	103,831	103,891
		41 hingga 50	62,682	62,721	62,860	62,933	62,985	63,008	63,049	63,086	63,166	63,245	63,270	63,317
		51 dan keatas	71,224	71,253	71,332	71,386	71,420	71,440	71,470	71,506	71,569	71,635	71,671	71,703
13	Sarawak	18 hingga 25	5,709	5,735	5,774	5,906	5,976	5,998	6,122	6,215	6,343	6,563	6,628	6,670
		26 hingga 30	42,791	42,816	42,841	42,878	42,911	42,921	43,010	43,058	43,125	43,162	43,191	43,220
		31 hingga 40	94,713	94,768	94,797	94,864	94,926	94,945	95,091	95,167	95,271	95,349	95,394	95,429
		41 hingga 50	76,418	76,487	76,518	76,555	76,616	76,633	76,775	76,852	76,921	76,983	77,038	77,063
		51 dan keatas	128,568	128,617	128,652	128,734	128,804	128,840	129,014	129,144	129,261	129,328	129,377	129,412
14	W.P. Kuala Lumpur	18 hingga 25	1,433	1,633	1,675	1,689	1,708	1,717	1,871	1,923	1,957	1,966	1,973	2,003
		26 hingga 30	41,129	41,134	41,156	41,177	41,182	41,187	41,202	41,210	41,221	41,228	41,232	41,235
		31 hingga 40	71,465	71,473	71,498	71,535	71,547	71,557	71,578	71,592	71,612	71,627	71,635	71,641
		41 hingga 50	27,153	27,159	27,188	27,207	27,224	27,230	27,254	27,276	27,298	27,311	27,315	27,327
		51 dan keatas	14,767	14,773	14,797	14,811	14,820	14,827	14,841	14,853	14,875	14,885	14,892	14,903
15	W.P. Putrajaya	18 hingga 25	295	301	310	321	324	329	344	352	361	374	383	391
		26 hingga 30	2,156	2,156	2,157	2,163	2,164	2,167	2,175	2,177	2,182	2,186	2,188	2,190
		31 hingga 40	6,841	6,842	6,847	6,847	6,849	6,853	6,856	6,859	6,862	6,868	6,874	6,874
		41 hingga 50	2,920	2,921	2,921	2,921	2,921	2,921	2,924	2,926	2,926	2,931	2,932	2,932
		51 dan keatas	1,761	1,762	1,762	1,764	1,764	1,764	1,766	1,766	1,767	1,769	1,769	1,770
<b>Jumlah</b>	<b>18 hingga 25</b>	<b>49,293</b>	<b>50,427</b>	<b>51,702</b>	<b>53,109</b>	<b>53,590</b>	<b>53,894</b>	<b>55,493</b>	<b>56,438</b>	<b>57,341</b>	<b>58,348</b>	<b>58,807</b>	<b>59,227</b>	
	<b>26 hingga 30</b>	<b>507,875</b>	<b>507,985</b>	<b>508,327</b>	<b>508,625</b>	<b>508,748</b>	<b>508,845</b>	<b>509,180</b>	<b>509,403</b>	<b>509,600</b>	<b>509,853</b>	<b>509,997</b>	<b>510,166</b>	
	<b>31 hingga 40</b>	<b>1,144,299</b>	<b>1,144,509</b>	<b>1,144,977</b>	<b>1,145,437</b>	<b>1,145,674</b>	<b>1,145,814</b>	<b>1,146,258</b>	<b>1,146,587</b>	<b>1,146,937</b>	<b>1,147,381</b>	<b>1,147,600</b>	<b>1,147,842</b>	
	<b>41 hingga 50</b>	<b>602,009</b>	<b>602,220</b>	<b>602,669</b>	<b>603,050</b>	<b>603,309</b>	<b>603,453</b>	<b>603,851</b>	<b>604,138</b>	<b>604,426</b>	<b>604,775</b>	<b>605,007</b>	<b>605,212</b>	
	<b>51 dan keatas</b>	<b>721,406</b>	<b>721,629</b>	<b>722,000</b>	<b>722,490</b>	<b>722,719</b>	<b>722,884</b>	<b>723,386</b>	<b>723,802</b>	<b>724,156</b>	<b>724,486</b>	<b>724,737</b>	<b>724,933</b>	
<b>Jumlah Keseluruhan</b>			<b>3,024,882</b>	<b>3,026,770</b>	<b>3,029,675</b>	<b>3,032,711</b>	<b>3,034,040</b>	<b>3,034,890</b>	<b>3,038,168</b>	<b>3,040,368</b>	<b>3,042,460</b>	<b>3,044,843</b>	<b>3,046,148</b>	<b>3,047,380</b>

**JADUAL 6 : Bilangan Keahlian Mengikut Institut Pengajian Tinggi (IPT) Bagi Tahun 2019**

Bil	IPT/ILP	Januari	Februari	Mac	April	Mei	Jun	Julai	Ogos	September	Oktober	November	Disember
1	Universiti Tun Hussein Onn Malaysia (UTHM) Batu Pahat	10	10	10	10	10	10	10	10	39	39	39	39
2	Universiti Tun Hussein Onn Malaysia (UTHM) Pagoh	87	87	96	96	96	96	96	96	97	97	97	97
3	Politeknik Mersing Johor (PMJ)	112	112	110	110	110	110	107	107	107	107	107	121
4	Politeknik Ibrahim Sultan (PIS)	88	88	88	88	88	88	88	88	88	88	88	88
5	Universiti Malaysia Perlis (UNIMAP)	88	88	88	75	75	75	75	75	71	67	67	67
6	Politeknik Tunku Syed Sirajuddin (PTSS)	44	18	18	18	18	18	51	51	51	51	51	51
7	Universiti Utara Malaysia (UUM)	26	26	26	26	26	26	26	26	21	21	21	23
8	Politeknik Tuanku Sultanah Bahiyah (PTSB)	91	125	125	125	125	125	118	119	121	121	121	121
9	Politeknik Sultan Abdul Halim Mu'adzam Shah (POLIMAS)	317	117	117	117	115	115	115	115	115	115	115	181
10	Politeknik Merlimau Melaka (PMM)	182	182	182	182	182	182	164	164	164	164	164	71
11	Politeknik Melaka (PMK)	82	82	82	82	82	82	113	113	113	113	113	113
12	Politeknik Port Dickson (PPD)	193	193	193	193	193	193	48	49	49	49	49	33
13	Politeknik Nilai Seremban (PNS)	222	222	222	222	222	222	222	222	222	128	128	128
14	Politeknik Sultan Salahudin Abdul Aziz Shah (PSA)	81	68	66	66	66	66	76	79	76	76	76	76
15	Politeknik Banting Selangor (PBS)	283	283	283	283	283	283	254	254	254	254	254	254
16	Institut Latihan Perindustrian Kuala Lumpur (ILPKL)	85	38	38	38	38	38	38	38	38	38	38	38
17	Kolej Islam Antarabangsa (KIA)	18	Tiada Lagi Program RELASIS di IPT Tersebut										

**JADUAL 6 : Bilangan Keahlian Mengikut IPT Bagi Tahun 2019**

Bil	IPT/ILP	Januari	Februari	Mac	April	Mei	Jun	Julai	Ogos	September	Oktober	November	Disember
18	Politeknik Seberang Prai (PSP)	36	32	32	32	32	32	34	34	34	34	34	37
19	Politeknik Sultan Haji Ahmad Shah (POLISAS)	63	68	68	68	63	63	63	62	62	62	62	62
20	Politeknik Muadzam Shah (PMS)	163	163	163	163	163	163	160	160	160	160	160	160
21	Politeknik Sultan Mizan Zainal Abidin (PSMZA)	153	153	153	153	153	153	153	99	99	99	99	99
22	Politeknik Hulu Terengganu (PHT)	101	101	101	101	101	101	51	51	51	51	51	51
23	Politeknik Kuala Terengganu (PKT)	64	61	61	61	61	61	42	42	42	42	42	42
24	Politeknik Jeli Kelantan (PJK)	66	64	64	64	64	64	64	92	92	92	92	84
25	Politeknik Kota Bharu (PKB)	244	244	244	244	241	241	93	93	93	93	93	93
26	Politeknik Ungku Omar (PUO)	69	69	69	69	69	69	69	69	69	69	69	69
27	Politeknik Sultan Azlan Shah (PSAS)	69	69	69	69	69	69	77	77	77	77	77	55
28	Politeknik Kota Kinabalu (PKK)	11	11	11	11	11	11	47	47	47	47	47	47
29	Politeknik Kuching Sarawak (PKS)	68	67	67	67	67	67	120	120	120	120	120	120
30	Politeknik Mukah Sarawak (PMU)	141	141	141	141	30	30	30	30	30	30	30	30
<b>Jumlah</b>		<b>3,257</b>	<b>2,982</b>	<b>2,987</b>	<b>2,974</b>	<b>2,853</b>	<b>2,853</b>	<b>2,604</b>	<b>2,582</b>	<b>2,602</b>	<b>2,504</b>	<b>2,504</b>	<b>2,450</b>

**JADUAL 7: Bilangan Rondaan Keselamatan Harian di ESSZONE & Kawasan Sempadan Darat Sabah & Sarawak Bagi Tahun 2019**

Bil	Negeri	Daerah	Januari	Febuari	Mac	April	Mei	Jun	Julai	Ogos	September	Oktober	November	Disember	Jumlah Rondaan
1	Sabah	Lahad Datu	1,488	1,344	1,488	1,440	1,488	1,440	1,488	1,488	1,440	1,488	1,440	1,488	17,520
		Sandakan	744	672	744	720	744	720	744	744	720	744	720	744	8,760
		Tawau	1,116	1,008	1,116	1,080	1,116	1,080	1,116	1,116	1,080	1,116	1,080	1,116	13,140
		Semporna	744	672	744	720	744	720	744	744	720	744	720	744	8,760
		Nabawan	744	672	744	720	744	720	744	744	720	744	720	744	8,760
		Beluran	744	672	744	720	744	720	744	744	720	744	720	744	8,760
		Kunak	744	672	744	720	744	720	744	744	720	744	720	744	8,760
		Kudat	372	336	372	360	372	360	372	372	360	372	360	372	4,380
		Kota Marudu	372	336	372	360	372	360	372	372	360	372	360	372	4,380
		Kinabatangan	372	336	372	360	372	360	372	372	360	372	360	372	4,380
Pitas	372	336	372	360	372	360	372	372	360	372	360	372	4,380		
2	Sarawak	Limbang	744	672	744	720	744	720	744	744	720	744	720	744	8,760
		Bau	372	336	372	360	372	360	372	372	360	372	360	372	4,380
		Lawas	1,116	1,008	1,116	1,080	1,116	1,080	1,116	1,116	1,080	1,116	1,080	1,116	13,140
		Serian	744	672	744	720	744	720	744	744	720	744	720	744	8,760
		Lubuk Antu	372	336	372	360	372	360	372	360	372	360	372	372	4,380
		Lundu	672	744	720	744	720	744	744	720	744	720	744	744	8,760
		Sri Aman	372	336	372	360	372	360	372	372	360	372	360	372	4,380
<b>Jumlah</b>			<b>12,204</b>	<b>11,160</b>	<b>12,252</b>	<b>11,904</b>	<b>12,252</b>	<b>11,904</b>	<b>12,276</b>	<b>12,240</b>	<b>11,916</b>	<b>12,240</b>	<b>11,916</b>	<b>12,276</b>	<b>144,540</b>



**JADUAL 8 : Bilangan Program dan Anggota Mengikut Negeri dan Khidmat Bagi Tahun 2019**

Bil	Negeri	Jenis Program			
		Khidmat Bakti RELA: Gotong-royong Pembersihan Kawasan (Masjid/Rumah Ibadah/Kawasan Kampung/Kawasan Perkuburan)		Khidmat Bakti RELA: Lawatan Kebajikan Anggota RELA (Rumah Anggota RELA/Hospital)	
		Bilangan Program	Bilangan Anggota	Bilangan Program	Bilangan Anggota
1	Johor	115	3,388	159	1,093
2	Kedah	152	3,976	170	1,700
3	Kelantan	128	1,023	146	1,184
4	Melaka	41	2,210	36	246
5	Negeri Sembilan	85	3,121	84	612
6	Pahang	216	6,745	151	1,035
7	Pulau Pinang	56	1,719	63	1,691
8	Perak	257	5,098	282	1,819
9	Perlis	50	2,929	43	66
10	Selangor	107	5,439	124	1,207
11	Terengganu	60	2,027	101	1,064
12	Sabah	643	13,736	254	3,026
13	Sarawak	316	7,104	201	4,321
14	W.P Kuala Lumpur	56	1,555	78	505
<b>Jumlah</b>		<b>2,282</b>	<b>58,515</b>	<b>1,814</b>	<b>19,569</b>

**JADUAL 9 : Bilangan Rondaan Keselamatan Sukarela Bagi Tahun 2019**

Bil	Negeri	Daerah	Bilangan Anggota	Bilangan Rondaan
1	Johor	Batu Pahat	3,029	244
		Johor Bharu	1,227	240
		Kluang	1,424	389
		Kota Tinggi	2,828	294
		Kulai	742	146
		Tangkak	660	143
		Mersing	624	161
		Muar	435	142
		Pontian	564	108
Segamat	2,586	507		
<b>Jumlah</b>			<b>14,119</b>	<b>2,374</b>
2	Kedah	Baling	765	114
		Bandar Baharu	431	83
		Kota Setar	520	97
		Kuala Muda	435	110
		Kubang Pasu	568	184
		Kulim	350	88
		Langkawi	1,448	120
		Padang Terap	1,125	98
		Pendang	445	89
		Sik	575	103
		Yan	380	84
<b>Jumlah</b>			<b>7,042</b>	<b>1,170</b>
3	Kelantan	Bachok	420	110
		Gua musang	585	115
		Jeli	712	114
		Kota Bharu	665	106
		Kuala Krai	439	118
		Machang	705	116
		Pasir Mas	525	108
		Pasir Puteh	700	124
		Rantau Panjang	864	122
		Tanah Merah	560	116
Tumpat	2,115	132		
<b>Jumlah</b>			<b>8,290</b>	<b>1,281</b>
4	Melaka	Alor Gajah	892	239
		Jasin	472	102
		Melaka Tengah	1,374	228
<b>Jumlah</b>			<b>2,738</b>	<b>569</b>
5	Negeri Sembilan	Jejebu	3,527	163
		Jempol	566	208
		Kuala Pilah	1,943	93
		Port Dickson	3,479	188
		Rembau	2,565	130
		Seremban	2,574	141
Tampin	734	101		
<b>Jumlah</b>			<b>15,388</b>	<b>1,024</b>
6	Pahang	Bentong	434	113
		Bera	568	118
		Cameron Highlands	203	60
		Jerantut	856	166
		Kuantan	829	132
		Kuala Lipis	1,190	218
		Maran	937	204
		Pekan	827	172
		Raub	641	117
		Rompin	3,397	156
Temerloh	917	145		
<b>Jumlah</b>			<b>10,799</b>	<b>1,601</b>
7	Pulau Pinang	Daerah Barat Daya	603	174
		Seberang Perai Selatan	877	133
		Seberang Perai Tengah	402	136
		Seberang Perai Utara	536	112
		Daerah Timor Laut	824	141
<b>Jumlah</b>			<b>3,242</b>	<b>696</b>
8	Perak	Larut Matang	494	135
		Bagan Datuk	469	104
		Batang Padang	671	104
		Batu Gajah	534	107
		Hilir Perak	493	109
		Kampar	1,163	162
		Kerian	514	108
Kuala Kangsar	436	107		

**JADUAL 9 : Bilangan Rondaan Keselamatan Sukarela Bagi Tahun 2019**

Bil	Negeri	Daerah	Bilangan Anggota	Bilangan Rondaan
8	Perak	Lenggong	544	126
		Manjung	2,221	191
		Slim River	2,232	344
		Pengkalan Hulu	589	124
		Perak Tengah	439	114
		Selama	444	113
		Sungai Siput	949	150
		Kinta	1,839	372
		Gerik	725	117
<b>Jumlah</b>			<b>14,756</b>	<b>2,587</b>
9	Perlis	Arau	882	85
		Kangar	430	87
		Padang Besar	1,224	114
<b>Jumlah</b>			<b>2,536</b>	<b>286</b>
10	Selangor	Gombak	327	62
		Hulu Langat	1,051	112
		Hulu Selangor	547	110
		Klang	676	112
		Sepang	453	104
		Sabak Bernam	479	112
		Petaling	826	120
		Kuala Langat	457	108
		Kuala Selangor	568	105
<b>Jumlah</b>			<b>5,384</b>	<b>945</b>
11	Terengganu	Besut	271	88
		Dungun	862	146
		Hulu Terengganu	346	94
		Kemaman	308	100
		Kuala Terengganu	2,656	125
		Marang	286	95
		Setiu	245	81
<b>Jumlah</b>			<b>4,974</b>	<b>729</b>
12	Sabah	Beaufort	1,836	153
		Beluran	1,006	153
		Keningau	1,612	269
		Kinabatangan	295	97
		Kota Kinabalu	6,132	774
		Kota Marudu	1,124	150
		Kuala Penyu	475	123
		Kudat	1,407	142
		Kunak	974	120
		Nabawan	1,781	250
		Papar	1,314	162
		Kota Belut	587	103
		Pitas	1,208	178
		Sandakan	1,308	132
		Semporna	1,361	147
		Sipitang	716	199
		Tambunan	1,926	223
		Tenom	2,654	218
		Tonggod	1,014	148
		Tuaran	685	126
Tawau	1,730	216		
Penampang	582	106		
Lahad Datu	3,079	366		
		Ranau	1,839	212
<b>Jumlah</b>			<b>36,645</b>	<b>4,767</b>
13	Sarawak	Asajaya	1,802	109
		Bau	2,046	124
		Belaga	664	106
		Betong	1,903	84
		Bintulu	296	38
		Dalat	139	32
		Daro	1,762	69
		Julau	238	61
		Kanowit	1,487	111
		Kapit	589	91
		Kuching Selatan	641	62
		Kuching Utara	2,439	434
		Lawas	115	28
		Limbang	475	100
Lubuk Antu	199	50		
		Lundu	235	71

**JADUAL 9 : Bilangan Rondaan Keselamatan Sukarela Bagi Tahun 2019**

Bil	Negeri	Daerah	Bilangan Anggota	Bilangan Rondaan
13	Sarawak	Marudi	658	148
		Matu	857	105
		Meradong	741	68
		Miri	504	109
		Mukah	694	40
		Padawan	699	168
		Pakan	510	108
		Samarahan	926	125
		Saratok	983	102
		Sarikei	540	56
		Selangau	231	44
		Serian	582	95
		Tatau	458	52
		Sri Aman	781	133
		Song	469	80
Sibu	1,768	271		
Simunjan	193	43		
<b>Jumlah</b>			<b>26,624</b>	<b>3,317</b>
14	W.P. Kuala Lumpur	Brickfield	458	92
		Cheras	511	104
		Sentul	1,159	119
		Dang Wangi	594	99
<b>Jumlah</b>			<b>2,722</b>	<b>414</b>
15	W.P. Labuan	W.P. Labuan	1,910	119
16	W.P. Putrajaya	W.P. Putrajaya	465	97
<b>Jumlah Keseluruhan</b>			<b>157,634</b>	<b>21,976</b>

A decorative graphic consisting of a central dark blue rectangle with the text 'JPN' in white. The rectangle is surrounded by several purple, square-shaped elements that appear to be floating or falling, creating a dynamic and modern aesthetic. The squares are scattered around the blue rectangle, with some overlapping its edges.

**JPN**



**JADUAL 1 : Statistik Keseluruhan Aktiviti Pendaftaran Negara Bagi Tahun 2019**

<b>Bil</b>	<b>Jenis Aktiviti Pendaftaran Negara</b>	<b>Jumlah</b>
1	Pendaftaran Kelahiran Dalam Negara	497,032
2	Pendaftaran Kematian Dalam Negara (Pemegang Dokumen JPN)	173,813
3	Pengeluaran MyKad	2,115,654
4	Pengeluaran MyKid	545,071
5	Pendaftaran Anak Angkat	7,159
6	Pendaftaran Perkahwinan Bukan Islam	66,944
7	Pendaftaran Penceraian Bukan Islam	13,344
8	Pendaftaran Pembatalan Perkahwinan Bukan Islam	584
9	Pendaftaran Kelahiran Dalam Negara	159,774

**JADUAL 2 : Pendaftaran Kelahiran Mengikut Jantina  
Bagi Tahun 2019**

<b>Bil</b>	<b>Bulan</b>	<b>Lelaki</b>	<b>Perempuan</b>	<b>Jumlah</b>
1	Januari	21,361	20,320	41,681
2	Februari	18,401	17,202	35,603
3	Mac	21,193	19,742	40,935
4	April	21,711	20,061	41,772
5	Mei	21,669	20,519	42,188
6	Jun	21,111	19,549	40,660
7	Julai	22,447	20,848	43,295
8	Ogos	21,334	19,685	41,019
9	September	21,826	20,613	42,439
10	Oktober	22,835	21,261	44,096
11	November	21,018	19,713	40,731
12	Disember	22,173	20,440	42,613
	<b>Jumlah</b>	<b>257,079</b>	<b>239,953</b>	<b>497,032</b>

**JADUAL 3 : Pendaftaran Kematian Dalam Negara (Pemegang Dokumen  
JPN) Mengikut Jantina Bagi Tahun 2019**

<b>Bil</b>	<b>Bulan</b>	<b>Lelaki</b>	<b>Perempuan</b>	<b>Jumlah</b>
1	Januari	8,538	6,298	14,836
2	Februari	7,527	5,555	13,082
3	Mac	7,952	6,200	14,152
4	April	8,079	6,129	14,208
5	Mei	8,111	6,134	14,245
6	Jun	8,083	6,061	14,144
7	Julai	8,521	6,347	14,868
8	Ogos	8,100	5,904	14,004
9	September	8,042	5,846	13,888
10	Oktober	8,109	6,049	14,158
11	November	9,382	6,656	16,038
12	Disember	9,262	6,928	16,190
	<b>Jumlah</b>	<b>99,706</b>	<b>74,107</b>	<b>173,813</b>



**JADUAL 4 : Pengeluaran MyKad Mengikut Jantina  
Bagi Tahun 2019**

<b>Bil</b>	<b>Bulan</b>	<b>Lelaki</b>	<b>Perempuan</b>	<b>Jumlah</b>
1	Januari	101,059	83,558	184,617
2	Februari	92,586	85,681	178,267
3	Mac	97,255	88,640	185,895
4	April	98,091	82,199	180,290
5	Mei	84,269	67,435	151,704
6	Jun	87,317	72,935	160,252
7	Julai	95,984	79,151	175,135
8	Ogos	94,606	83,015	177,621
9	September	84,030	68,868	152,898
10	Oktober	98,701	81,002	179,703
11	November	100,718	90,390	191,108
12	Disember	105,941	92,223	198,164
	<b>Jumlah</b>	<b>1,140,557</b>	<b>975,097</b>	<b>2,115,654</b>

**JADUAL 5: Pengeluaran MyKid Mengikut Jantina  
Bagi Tahun 2019**

<b>Bil</b>	<b>Bulan</b>	<b>Lelaki</b>	<b>Perempuan</b>	<b>Jumlah</b>
1	Januari	23,576	22,087	45,663
2	Februari	33,012	30,723	63,735
3	Mac	29,112	26,991	56,103
4	April	25,109	23,162	48,271
5	Mei	17,284	16,124	33,408
6	Jun	19,278	18,099	37,377
7	Julai	37,538	34,613	72,151
8	Ogos	24,619	22,832	47,451
9	September	20,225	19,077	39,302
10	Oktober	12,796	11,781	24,577
11	November	27,130	25,200	52,330
12	Disember	12,859	11,844	24,703
	<b>Jumlah</b>	<b>282,538</b>	<b>262,533</b>	<b>545,071</b>

**JADUAL 6 : Pendaftaran Anak Angkat : *De Facto* & Perintah Mahkamah  
Mengikut Jantina Bagi Tahun 2019**

Bil	Bulan	<i>De Facto</i>			Perintah Mahkamah		
		Lelaki	Perempuan	Jumlah	Lelaki	Perempuan	Jumlah
1	Januari	272	239	511	138	135	273
2	Februari	199	175	374	78	69	147
3	Mac	195	198	393	76	70	146
4	April	233	209	442	150	171	321
5	Mei	200	201	401	92	94	186
6	Jun	117	127	244	78	73	151
7	Julai	221	221	442	96	92	188
8	Ogos	186	162	348	110	125	235
9	September	160	150	310	113	88	201
10	Oktober	205	193	398	107	103	210
11	November	186	178	364	104	104	208
12	Disember	218	195	413	141	112	253
<b>Jumlah</b>		<b>2,392</b>	<b>2,248</b>	<b>4,640</b>	<b>1,283</b>	<b>1,236</b>	<b>2,519</b>

**JADUAL 7 : Pendaftaran Perkahwinan Bukan Islam (Mengikut Keturunan Suami) Mengikut Etnik Bagi Tahun 2019**

Bil	Bulan	Cina	India	Lain-lain	Jumlah
1	Januari	3,255	1,060	1,579	5,894
2	Februari	2,616	1,303	2,050	5,969
3	Mac	3,504	1,234	2,209	6,947
4	April	3,258	1,224	1,305	5,787
5	Mei	3,324	993	1,141	5,458
6	Jun	2,685	1,042	1,108	4,835
7	Julai	2,940	1,118	1,502	5,560
8	Ogos	2,522	948	1,478	4,948
9	September	3,326	1,114	1,222	5,662
10	Oktober	3,787	935	1,601	6,323
11	November	2,759	1,092	1,113	4,964
12	Disember	2,461	1,125	1,011	4,597
<b>Jumlah</b>		<b>36,437</b>	<b>13,188</b>	<b>17,319</b>	<b>66,944</b>

**JADUAL 8 : Pendaftaran Perkahwinan Bukan Islam (Mengikut Keturunan Isteri) Mengikut Etnik Bagi Tahun 2019**

Bil	Bulan	Cina	India	Lain-lain	Jumlah
1	Januari	2,933	1,038	1,923	5,894
2	Februari	2,424	1,297	2,248	5,969
3	Mac	3,163	1,220	2,564	6,947
4	April	2,841	1,221	1,725	5,787
5	Mei	2,972	989	1,497	5,458
6	Jun	2,361	1,032	1,442	4,835
7	Julai	2,541	1,129	1,890	5,560
8	Ogos	2,173	922	1,853	4,948
9	September	2,952	1,118	1,592	5,662
10	Oktober	3,469	930	1,924	6,323
11	November	2,471	1,082	1,411	4,964
12	Disember	2,173	1,109	1,315	4,597
<b>Jumlah</b>		<b>32,473</b>	<b>13,087</b>	<b>21,384</b>	<b>66,944</b>

**JADUAL 9 : Pendaftaran Penceraian Bukan Islam (Mengikut Keturunan Suami)  
Mengikut Etnik Bagi Tahun 2019**

Bil	Bulan	Cina	India	Lain-lain	Jumlah
1	Januari	758	175	109	1,042
2	Februari	512	116	97	725
3	Mac	745	179	144	1,068
4	April	718	168	156	1,042
5	Mei	823	181	163	1,167
6	Jun	606	172	130	908
7	Julai	840	169	155	1,164
8	Ogos	824	216	164	1,204
9	September	846	139	167	1,152
10	Oktober	1,044	218	212	1,474
11	November	852	221	185	1,258
12	Disember	808	184	148	1,140
	<b>Jumlah</b>	<b>9,376</b>	<b>2,138</b>	<b>1,830</b>	<b>13,344</b>

**JADUAL 10 : Pendaftaran Penceraian Bukan Islam (Mengikut Keturunan Isteri)  
Mengikut Etnik Bagi Tahun 2019**

Bil	Bulan	Cina	India	Lain-lain	Jumlah
1	Januari	633	172	237	1,042
2	Februari	425	117	183	725
3	Mac	631	173	264	1,068
4	April	608	172	262	1,042
5	Mei	703	171	293	1,167
6	Jun	522	172	214	908
7	Julai	708	167	289	1,164
8	Ogos	712	209	283	1,204
9	September	739	135	278	1,152
10	Oktober	874	219	381	1,474
11	November	740	208	310	1,258
12	Disember	708	175	257	1,140
	<b>Jumlah</b>	<b>8,003</b>	<b>2,090</b>	<b>3,251</b>	<b>13,344</b>

**JADUAL 11: Pendaftaran Pembatalan Perkahwinan Bukan Islam  
(Mengikut Keturunan Suami)  
Mengikut Etnik Bagi Tahun 2019**

<b>Bil</b>	<b>Bulan</b>	<b>Cina</b>	<b>India</b>	<b>Lain-lain</b>	<b>Jumlah</b>
1	Januari	15	20	0	35
2	Februari	23	21	3	47
3	Mac	27	13	8	48
4	April	14	21	3	38
5	Mei	26	22	1	49
6	Jun	16	21	2	39
7	Julai	30	16	4	50
8	Ogos	27	22	1	50
9	September	26	23	5	54
10	Oktober	37	28	3	68
11	November	22	23	2	47
12	Disember	33	23	3	59
	<b>Jumlah</b>	<b>296</b>	<b>253</b>	<b>35</b>	<b>584</b>

**JADUAL 12: Pendaftaran Pembatalan Perkahwinan Bukan Islam  
(Mengikut Keturunan Isteri)  
Mengikut Etnik Bagi Tahun 2019**

<b>Bil</b>	<b>Bulan</b>	<b>Cina</b>	<b>India</b>	<b>Lain-lain</b>	<b>Jumlah</b>
1	Januari	11	21	3	35
2	Februari	13	24	10	47
3	Mac	21	12	15	48
4	April	9	23	6	38
5	Mei	19	21	9	49
6	Jun	15	21	3	39
7	Julai	21	20	9	50
8	Ogos	19	22	9	50
9	September	22	23	9	54
10	Oktober	29	28	11	68
11	November	16	23	8	47
12	Disember	23	24	12	59
	<b>Jumlah</b>	<b>218</b>	<b>262</b>	<b>104</b>	<b>584</b>



A decorative graphic consisting of several purple, square-shaped elements scattered around a central dark blue rectangle. The squares are arranged in a pattern that suggests movement or a trail, starting from the top-left and bottom-right corners of the blue rectangle and extending outwards. The squares have a slight 3D effect with shadows.

ESSCOM





**JADUAL 1: Statistik Operasi Mengikut Jenis Pemeriksaan, Rampasan dan Tangkapan Pada Tahun 2019**

Bil	Bulan/ Tahunan	Pemeriksaan		Rampasan			Tangkapan (Orang)	Tangkapan (Kapal/Bot)
		Kenderaan	Orang	Kenderaan	Dadah/ Syabu	Lain-lain		
1	<b>RCP Jalan Kalabakan-Sapulut</b>							
	Tahunan	106,064	144,425	13	1	1	64	-
2	<b>RCP Jalan Sapi Nangoh - Telupid</b>							
	Tahunan	47,651	531,088	15	-	-	354	-
3	<b>Operasi OP Gasak</b>							
	Tahunan	-	596	-	-	-	88	-
4	<b>Operasi Sanggah ESSCOM (Pemeriksaan Kapal/Bot)</b>							
	Januari	3,148	-	-	-	-		70
	Februari	2,838	-	-	-	-		76
	Mac	3,475	-	-	-	-		67
	April	3,346	-	-	-	-		86
	Mei	3,331	-	-	-	-		76
	Jun	3,060	-	-	-	-		85
	Julai	2,578	-	-	-	-		80
	Ogos	2,876	-	-	-	-		90
	September	2,928	-	-	-	-		85
	Oktober	3,927	-	-	-	-		86
	November	3,269	-	-	-	-		93
	Disember	3,546	-	-	-	-		90
<b>Jumlah</b>		<b>192,037</b>	<b>676,109</b>	<b>28</b>	<b>1</b>	<b>1</b>	<b>506</b>	<b>984</b>

**JADUAL 2: Statistik Tangkapan Mengikut Akta Pada Tahun 2019**

Bil	Akta	Operasi	Kekerapan	Tangkapan/Kes
1	Akta Perikanan 1985	Operasi Gasak Laut	Tahunan	38
		Op Sanggah ESSCOM	Januari	12
			Februari	10
			Mac	15
			April	20
			Mei	11
			Jun	10
			Julai	15
			Ogos	3
			September	8
			Oktober	6
			November	14
Disember	17			

**JADUAL 3: Statistik Operasi Bersepadu Mengikut Daerah Pada Tahun 2019**

Bil	Daerah	Operasi Bersepadu		
		Bilangan	Diperiksa	Tangkapan
1	Lahad Datu	596	412	75
2	Tawau	-	-	-
3	Semporna	2	166	16
4	Sandakan	5	544	57
5	Kunak	-	-	-
6	Kudat	-	-	-
7	Kota Marudu	-	-	-
8	Pitas	-	-	-
9	Beluran	-	-	-
10	Kinabatangan	-	-	-
<b>Jumlah</b>		<b>603</b>	<b>1,122</b>	<b>148</b>

A decorative graphic consisting of a central dark blue rectangle with the text 'JPPM' in white. The rectangle is surrounded by several purple, square-shaped elements that appear to be floating or falling around it, creating a dynamic and modern look.

**JPPM**



**JADUAL 1 : Pertubuhan Berdaftar Induk Bagi Tahun 2019**

Bil	Negeri	Politik	Faedah Bersama (Khairat Kematian)	Hak Asasi	Ikhtisas	Keagamaan	Kebajikan	Kebudayaan dan Kesenian	Keselamatan	Perdagangan	Rekreasi	Sosial	Tiada Maklumat	Jumlah
1	Johor	-	140	73	29	2,683	2,365	512	72	661	1,036	2,101	-	9,672
2	Kedah	-	312	35	47	462	1,090	151	56	217	240	844	-	3,454
3	Kelantan	1	50	16	29	72	1,026	102	21	108	146	465	-	2,036
4	Melaka	-	112	24	89	447	702	138	6	151	192	721	-	2,582
5	Negeri Sembilan	1	129	22	31	494	1,148	115	35	156	338	847	-	3,316
6	Pahang	-	141	22	13	377	1,283	178	43	195	404	803	-	3,459
7	Pulau Pinang	4	104	31	97	1,718	1,437	260	57	306	476	1,191	-	5,681
8	Perak	-	290	106	103	1,565	2,092	262	72	277	507	1,329	29	6,632
9	Perlis	-	34	5	8	40	170	29	8	27	62	129	-	512
10	Selangor	11	132	230	311	2,712	5,416	704	117	1,167	1,803	5,505	-	18,108
11	Terengganu	-	68	7	12	41	762	84	20	109	172	327	-	1,602
12	Sabah	21	52	80	39	305	1,482	370	56	708	929	1,267	-	5,309
13	Sarawak	13	34	35	54	542	1,300	356	47	327	1,039	995	-	4,708
14	W.P. Kuala Lumpur	2,409	13	68	109	220	1,111	3,385	520	38	1,041	1,069	-	9,983
15	W.P. Labuan	-	-	1	2	19	87	15	5	27	66	36	-	258
16	W.P. Putrajaya	-	3	6	18	7	273	22	3	30	91	191	-	644
<b>Jumlah</b>		<b>2,460</b>	<b>1,614</b>	<b>761</b>	<b>991</b>	<b>11,704</b>	<b>21,744</b>	<b>6,683</b>	<b>1,138</b>	<b>4,504</b>	<b>8,542</b>	<b>17,820</b>	<b>29</b>	<b>77,956</b>

**JADUAL 2 : Pertubuhan Berdaftar Cawangan Bagi Tahun 2019**

Bil	Negeri	Politik	Faedah Bersama (Khairat Kematian)	Hak Asasi	Ikhtisas	Keagamaan	Kebajikan	Kebudayaan dan Kesenian	Keselamatan	Perdagangan	Rekreasi	Sosial	Tiada Maklumat	Jumlah
1	Johor	-	46	10	180	529	141	19	91	4,599	66	392	1	6,074
2	Kedah	-	-	26	3	57	729	109	8	121	15	260	-	1,328
3	Kelantan	134	-	9	7	14	281	30	28	0	12	180	-	695
4	Melaka	-	-	9	5	62	245	49	5	80	13	101	1	570
5	Negeri Sembilan	-	-	15	3	83	293	81	4	65	42	184	-	770
6	Pahang	-	-	24	2	37	409	73	3	81	50	147	-	826
7	Pulau Pinang	-	-	28	7	65	269	47	7	26	26	119	-	594
8	Perak	-	-	25	20	127	716	113	18	107	48	294	1	1,469
9	Perlis	-	-	2	2	4	84	20	13	2	8	45	-	180
10	Selangor	4,202	-	29	17	169	654	246	18	124	79	230	-	5,768
11	Terengganu	-	-	5	12	10	247	28	53	5	23	97	-	480
12	Sabah	8,178	-	11	7	618	1,196	63	85	11	50	267	-	10,486
13	Sarawak	4,070	-	65	21	157	2,280	54	4	129	90	274	-	7,144
14	W.P. Kuala Lumpur	55,063	-	16	4	81	-	-	-	-	-	-	-	55,164
15	W.P. Labuan	-	-	-	-	-	-	-	-	-	-	-	-	-
16	W.P. Putrajaya	-	-	-	-	-	-	-	-	-	-	-	-	-
<b>Jumlah</b>		<b>71,647</b>	<b>46</b>	<b>274</b>	<b>290</b>	<b>2,013</b>	<b>7,544</b>	<b>932</b>	<b>337</b>	<b>5,350</b>	<b>522</b>	<b>2,590</b>	<b>3</b>	<b>91,548</b>

**JADUAL 3 : Bilangan Penyata Tahunan Pertubuhan Induk Bagi Tahun 2019**

Bil	Negeri	Januari	Februari	Mac	April	Mei	Jun	Julai	Ogos	September	Oktober	November	Disember	Jumlah
1	Johor	-	411	775	733	724	440	408	326	269	262	199	190	5,190
2	Kedah	140	172	320	402	379	137	191	126	123	110	58	82	2,240
3	Kelantan	164	187	148	149	113	92	71	46	39	37	26	32	1,104
4	Melaka	125	147	204	274	263	129	165	119	118	103	83	95	1,825
5	Negeri Sembilan	198	215	289	361	376	162	140	105	87	78	55	66	2,132
6	Pahang	169	182	207	243	225	130	132	97	87	88	86	89	1,735
7	Pulau Pinang	287	225	448	537	623	344	283	246	199	142	121	141	3,596
8	Perak	253	312	606	743	882	451	442	298	286	333	245	252	5,103
9	Perlis	34	31	63	59	66	23	17	13	12	22	45	8	393
10	Selangor	612	722	974	1,142	1,129	652	768	754	650	486	349	509	8,747
11	Terengganu	62	65	102	118	105	60	61	41	33	29	22	39	737
12	Sabah	138	139	238	269	257	133	102	77	67	204	124	95	1,843
13	Sarawak	261	253	440	445	393	192	222	200	156	166	115	131	2,782
14	W.P. Kuala Lumpur	485	356	580	813	830	539	644	605	479	356	258	310	6,255
15	W.P. Labuan	6	2	9	7	15	12	8	9	2	1	7	4	82
16	W.P. Putrajaya	25	34	75	30	45	12	15	12	17	11	13	12	301

**JADUAL 4 : Bilangan Parti Politik Aktif dan Batal Bagi Tahun 2019**

Bil	Negeri	Parti Aktif	Parti Batal
1	Johor	-	1
2	Kelantan	1	-
3	Negeri Sembilan	1	1
4	Pulau Pinang	4	-
5	Selangor	13	0
6	Sabah	18	3
7	Sarawak	13	1
8	W.P. Kuala Lumpur	14	2
<b>Jumlah</b>		<b>64</b>	<b>9</b>

**JADUAL 5 : Status Permohonan Rayuan Bagi Tahun 2019**

Rayuan Pembatalan Pertubuhan Di Bawah Seksyen 18 Akta Pertubuhan 1966				
Permohonan	Keputusan Rayuan			Tarik Balik Rayuan
	Lulus	Tolak	Belum Ada Keputusan	
275	89	56	142	2



A decorative graphic consisting of several purple, square-shaped elements scattered around a central dark blue rectangle. The squares are arranged in a pattern that suggests movement or a trail, with some overlapping the blue rectangle and others floating in the white background. The squares have a slight gradient and a soft shadow, giving them a three-dimensional appearance.

# IPSOM



**JADUAL 1 : Statistik Pencapaian IPSOM Bagi Tahun 2019**

<b>Bil</b>	<b>Jenis Pencapaian</b>	<b>Bilangan Pencapaian</b>
1	Penerbitan	5
2	Persidangan/ Seminar/Kursus/ FGD/ RTD/Town Hall/ MAKKKA	5
3	Kajian Empirikal Isu Keselamatan dan Kenteraman Awam	2
<b>Jumlah</b>		<b>12</b>



The image features a dark blue rectangular background with the word "AKSEM" written in large, white, bold, sans-serif capital letters. The background is surrounded by several purple, square-shaped objects that appear to be scattered or falling, creating a dynamic and modern aesthetic. The squares are positioned around the blue rectangle, with some overlapping its edges.

**AKSEM**



**JADUAL 1- Statistik Aktiviti Kawalan Sempadan Malaysia Mengikut Jenis Operasi dan Bilangan Operasi Bagi Tahun 2019**

<b>Bil</b>	<b>Jenis Operasi</b>	<b>Operasi</b>
1	Sekatan Jala Raya	9,492
2	Rondaan	10,058
3	Risikan	2,291
4	Operasi Khas (AKS)	98
5	Operasi Khas (NBOS)	35
6	Pemeriksaan Mengejut (AKS)	330
7	Pemeriksaan Mengejut (NBOS)	-
<b>Jumlah</b>		<b>22,304</b>

**JADUAL 2 : Statistik Rampasan Mengikut Jenis Rampasan dan Bulan Bagi Tahun 2019**

Bil	Jenis Rampasan	Januari	Februari	Mac	April	Mei	Jun	Julai	Ogos	Sept	Okt	Nov	Dis	Jumlah
<b>Barangan Kawalan</b>														
1	Beras	14,337	1,800	2,600	3,200	5,560	675	269	-	-	-	-	-	28,441
2	Diese/ Petrol	-	-	-	-	382	-	-	1,865	-	-	-	-	2,246
3	Haiwan	65,000	111,100	273,000	19,700	900	-	1,200	-	252,000	-	878,400	500	1,601,800
4	Kayu	-	-	-	-	-	-	-	-	-	-	-	-	-
5	Perikanan	-	-	-	-	-	-	-	-	-	-	-	-	-
6	Barangan Pengguna	75	-	-	-	165	-	-	-	-	-	-	-	240
7	Baja / Racun	-	-	-	128,910	-	-	-	-	-	-	-	-	128,910
<b>Barangan Bercukai</b>														
8	Pertanian	-	-	-	-	-	-	-	-	-	-	-	-	-
9	Pakaian	-	-	-	-	-	-	-	-	-	-	-	-	-
10	Minuman Keras	1,700	10,120	3,224	-	-	-	7,650	49,381	15,421	-	-	48,591	136,086
11	Kenderaan	601,360	649,050	2,051,000	866,000	737,000	1,158,500	818,750	615,000	1,146,000	506,000	432,000	201,000	9,781,660
<b>Barangan Larangan</b>														
12	Dadah	150.00	1,455,900.00	200.00	-	0.00	-	2,000	1,326	194,150	-	-	-	1,653,726
13	Senjata Api	-	-	-	-	0.00	-	-	-	-	-	-	-	-
14	Mercun / Bunga Api	52,704.30	37,864.95	0.00	-	33,516.40	-	-	-	79,481	-	-	-	203,564
15	Penerbitan Filem	-	-	-	-	0.00	-	-	-	-	-	-	-	-
<b>Lain-lain Kes</b>														
22	Rokok	5,500.00	-	-	7,785,695.80	83,455.20	1,099,008.69	84,269	425,399	655,680	519,080	59,174	2,850	10,720,110
23	Daun Ketum	238,270.00	24,160.00	97,680.00	10,000.00	47,950.00	201,260.00	85,900	73,900	58,950	616,470	269,200	59,325	1,783,065
16	Mata Wang	-	-	-	-	248.00	-	-	-	39,284	15,617	-	-	55,149
17	Lain-Lain/ Kosmetik	838,847.00	8,770.00	379,580.00	5,000.00	363,858.00	38,560.00	8,566	800	62,930	28,795	120,170	13,690	1,869,566
18	Pati / Orang	-	-	-	-	-	-	-	-	-	-	-	-	-
19	Rampasan	-	-	-	-	-	-	-	-	-	-	-	-	-
20	Saman	-	-	-	-	-	-	-	-	-	-	-	-	-
21	Saman PDRM	5,500.00	-	500.00	2,100.00	-	1,700.00	-	-	-	-	-	300	13,300
<b>Jumlah</b>		<b>1,742,331</b>	<b>2,175,745</b>	<b>2,528,960</b>	<b>8,668,796</b>	<b>1,266,028</b>	<b>2,499,029</b>	<b>999,485</b>	<b>1,116,425</b>	<b>2,236,475</b>	<b>1,685,962</b>	<b>880,544</b>	<b>277,165</b>	<b>26,080,140</b>



A central dark blue rectangle with the word "BAHAGIAN" in white, bold, sans-serif font. The rectangle is surrounded by several purple, square-shaped objects that appear to be scattered or falling, creating a dynamic and modern aesthetic.

**BAHAGIAN**





# **BAHAGIAN KESELAMATAN (K)**



**JADUAL 1: Taburan Mengikut Negeri Jumlah Syarikat yang Mempunyai Lesen Agensi  
Persendirian Pada Tahun 2019**

<b>Bil</b>	<b>Negeri</b>	<b>Syarikat</b>
1	Johor	33
2	Kedah	27
3	Kelantan	17
4	Melaka	13
5	Negeri Sembilan	36
6	Pahang	4
7	Pulau Pinang	24
8	Perak	14
9	Perlis	3
10	Selangor	350
11	Terengganu	13
12	Sabah	15
13	Sarawak	14
14	W.P. Kuala Lumpur	262
15	W.P. Putrajaya	3
<b>Jumlah</b>		<b>828</b>

**JADUAL 2: Pecahan Perintah yang Dikeluarkan Bagi Tahun 2019**

<b>Bil</b>	<b>Bulan</b>	<b>Tahanan</b>	<b>Sekatan</b>
1	Januari	37	6
2	Februari	50	4
3	Mac	125	2
4	April	115	2
5	Mei	153	5
6	Jun	127	12
7	Julai	104	7
8	Ogos	131	15
9	September	358	33
10	Oktober	53	2
11	November	146	15
12	Disember	196	8
<b>Jumlah</b>		<b>1,595</b>	<b>25</b>

**JADUAL 3: Statistik Akta Senjata Api 1960**  
**Rayuan untuk memiliki senjata api**

Bil	Bulan	Jumlah Permohonan	Permohonan diluluskan	Permohonan ditolak
1	Januari	194	52	142
2	Februari	100	-	100
3	Mac	-	-	-
4	April	112	42	70
5	Mei	193	16	177
6	Jun	4	4	-
7	Julai	1	1	-
8	Ogos	190	21	169
9	September	-	-	-
10	Oktober	-	-	-
11	November	11	11	-
12	Disember	106	21	85
<b>Jumlah</b>		<b>911</b>	<b>168</b>	<b>743</b>

**JADUAL 4 : Akta Bahan Kakisan dan Letupan dan Senjata Berbahaya 1958 dan Hal-Hal**  
**Berkaitan Tapisan Keselamatan**  
**Permohonan Untuk Membawa Masuk Senjata Berbahaya**

Bil	Bulan	Jumlah Permohonan	Permohonan diluluskan	Permohonan ditolak
1	Januari	15	12	3
2	Februari	13	-	-
3	Mac	19	-	-
4	April	21	-	-
5	Mei	21	-	-
6	Jun	10	-	-
7	Julai	16	-	-
8	Ogos	29	-	-
9	September	23	-	-
10	Oktober	20	-	-
11	November	7	-	-
12	Disember	19	-	-
<b>Jumlah</b>		<b>213</b>	<b>-</b>	<b>-</b>

**JADUAL 5: Akta Bahan Letupan 1957**

Bil	Jenis Permohonan	Jumlah Permohonan
1	Permohonan untuk mengadakan pertunjukan piroteknik	155
2	Permohonan berkaitan magazine penyimpanan bahan letupan	45

**JADUAL 6 : Statistik Perintah Tahanan/Sekatan Mengikut Bangsa Pada Tahun 2019**

Bil	Bulan	Melayu		Cina		India		Lain-lain		Jumlah	
		Tahanan	Sekatan	Tahanan	Sekatan	Tahanan	Sekatan	Tahanan	Sekatan	Tahanan	Sekatan
1	Januari	22	3	2	2	11	1	2	-	37	6
2	Februari	34	3	4	-	11	1	1	-	50	4
3	Mac	88	1	9	-	28	1	-	-	125	2
4	April	83	-	9	1	23	1	-	-	115	2
5	Mei	106	3	14	1	27	1	6	-	153	5
6	Jun	87	6	7	-	26	6	7	-	127	12
7	Julai	76	5	5	-	16	1	7	1	104	7
8	Ogos	100	9	18	-	13	6	-	-	131	15
9	September	276	13	20	1	48	19	14	-	358	33
10	Oktober	36	1	8	-	9	1	-	-	53	2
11	November	108	8	25	-	12	7	-	-	145	15
12	Disember	148	5	18	1	28	2	2	-	196	8
<b>Jumlah</b>		<b>1,164</b>	<b>57</b>	<b>139</b>	<b>6</b>	<b>252</b>	<b>47</b>	<b>39</b>	<b>0</b>	<b>1,594</b>	<b>111</b>

**JADUAL 7 : Statistik Perintah Tahanan/Sekatan Mengikut Jantina Pada Tahun 2019**

Bil	Bulan	Lelaki		Perempuan		Jumlah	
		Tahanan	Sekatan	Tahanan	Sekatan	Tahanan	Sekatan
1	Januari	37	6	-	-	37	6
2	Februari	49	4	1	-	50	4
3	Mac	124	2	1	-	125	2
4	April	107	2	8	-	115	2
5	Mei	147	5	6	-	153	5
6	Jun	119	11	8	1	127	12
7	Julai	99	7	5	-	104	7
8	Ogos	127	15	4	-	131	15
9	September	347	33	11	-	358	33
10	Oktober	51	2	2	-	53	2
11	November	139	14	6	1	145	15
12	Disember	188	8	8	-	196	8
<b>Jumlah</b>		<b>1,534</b>	<b>109</b>	<b>60</b>	<b>2</b>	<b>1,594</b>	<b>111</b>



**JADUAL 8: Orang Tahanan/Sekatan Warga Asing Pada Tahun 2019**

<b>Bil</b>	<b>Warganegara</b>	<b>Tahanan</b>
1	Filipina	18
2	Thailand	2
3	Pakistan	1
4	Indonesia	12
5	Iran	1
<b>Jumlah</b>		<b>34</b>





# BAHAGIAN PENGUATKUASAAN DAN KAWALAN (PKK)



**JADUAL 1 : Permohonan Lesen Mesin Cetak Akta Mesin Cetak dan Penerbitan (AMCP) 1984 Bagi Tahun 2019**

Bil	Bulan	Jenis Permohonan			Jumlah Permohonan Diterima	Jumlah Permohonan Diluluskan
		Baru	Pertukaran	Pembatalan		
1	Januari	3	7	6	16	16
2	Februari	6	3	-	9	9
3	Mac	-	4	-	4	4
4	April	6	2	18	26	26
5	Mei	1	1	-	2	2
6	Jun	3	4	5	12	12
7	Julai	6	3	9	18	18
8	Ogos	6	3	2	11	11
9	September	3	5	-	8	8
10	Oktober	1	7	-	8	8
11	November	1	2	6	9	9
12	Disember	4	1	4	9	9
<b>Jumlah</b>		<b>40</b>	<b>42</b>	<b>50</b>	<b>132</b>	<b>132</b>

**JADUAL 2 : Statistik Perakuan Betul Prof Akhir Teks Al-Quran Akta Pencetakan Teks Al-Quran (APTQ) 1986 Bagi Tahun 2019**

Bil	Bulan	Permohonan Baru	Permohonan Diluluskan	Permohonan Diluluskan Dengan Pembedulan	Permohonan Ditolak
1	Januari	5	-	-	-
2	Februari	-	-	-	-
3	Mac	-	-	-	-
4	April	4	-	5	-
5	Mei	5	-	-	-
6	Jun	1	-	-	-
7	Julai	18	-	-	-
8	Ogos	15	-	-	-
9	September	-	-	10	-
10	Oktober	3	-	-	-
11	November	-	28	6	2
12	Disember	-	-	-	-
<b>Jumlah</b>		<b>51</b>	<b>28</b>	<b>21</b>	<b>2</b>

**JADUAL 3 : Statistik Permohonan Lesen Cetak Teks Al-Quran Bagi Tahun 2019**

Bil	Bulan	Bil. Permohonan	Bil. Permohonan Diluluskan
1	Januari	-	-
2	Februari	-	-
3	Mac	2	-
4	April	-	-
5	Mei	-	1
6	Jun	-	-
7	Julai	1	1
8	Ogos	1	-
9	September	-	1
10	Oktober	-	-
11	November	-	-
12	Disember	-	-
<b>Jumlah</b>		<b>4</b>	<b>3</b>

**JADUAL 4 : Permohonan Permit Penerbitan Akta Mesin Cetak dan Penerbitan (AMCP) 1984 Bagi Tahun 2019**

<b>Bil</b>	<b>Bulan</b>	<b>Permohonan Baru</b>	<b>Permohonan Pertukaran</b>	<b>Permohonan Pembatalan</b>	<b>Jumlah Permohonan Diterima</b>	<b>Jumlah Permohonan Diluluskan</b>
1	Januari	17	21	26	64	64
2	Februari	14	40	34	88	88
3	Mac	3	11	2	16	16
4	April	11	29	20	60	60
5	Mei	3	9	1	13	13
6	Jun	5	10	24	39	39
7	Julai	16	25	38	79	78
8	Ogos	15	27	30	72	72
9	September	13	25	6	44	44
10	Oktober	10	19	11	40	40
11	November	8	9	4	21	20
12	Disember	5	28	-	33	33
<b>Jumlah</b>		<b>120</b>	<b>253</b>	<b>196</b>	<b>569</b>	<b>567</b>

**JADUAL 5 : Statistik Pemeriksaan dan Tindakan di Lapangan Akta Mesin Cetak dan Penerbitan (ACMP) 1984/ Akta Pencetakan Teks Al-Quran (APTQ) 1986 Bagi Tahun 2019**

Bil	Bulan	Kekerapan Operasi	Jumlah Premis	AMCP 1984 Tindakan Premis Pencetakan [Seksyen 3(1)]	AMCP 1984 Jumlah Rampasan (naskhah)	AMCP 1984 Nilai Rampasan (RM)	APTQ 1986 Tindakan Premis Pencetakan [Seksyen 5(1)]	APTQ 1986 Jumlah Rampasan (naskhah)	APTQ 1986 Nilai Rampasan (RM)
1	Januari	353	678	1	465	3,062.40	-	640	11,565.20
2	Februari	224	458	3	592	2,607.75	-	1,128	28,128.90
3	Mac	257	458	23	276	4,630.30	-	370	9,005.60
4	April	269	632	32	165	2,827.30	1	356	49,220.00
5	Mei	265	683	45	16,614	13,588.40	-	601	50,937.65
6	Jun	209	417	44	248	5,742.90	1	247	6,739.80
7	Julai	266	561	66	289	4,114.30	-	713	14,632.80
8	Ogos	284	613	47	273	4,196.00	1	1,207	13,793.87
9	September	215	510	6	465	2,225.00	-	279	7,289.00
10	Oktober	477	1,178	4	2,488	62,347.00	-	298	8,680.80
11	November	454	941	11	386	11,124.56	-	7	59.00
12	Disember	296	497	8	240	4,503.00	-	111	4,008.80
<b>Jumlah</b>		<b>3,569</b>	<b>7,626</b>	<b>290</b>	<b>22,501</b>	<b>120,968.91</b>	<b>3</b>	<b>5,957</b>	<b>204,061.42</b>

**JADUAL 6 : Statistik Pemeriksaan dan Tindakan di Pintu Masuk Akta Mesin Cetak dan Penerbitan (ACMP) 1984/ Akta Pencetakan Teks Al-Quran (APTQ) 1986**

Bil	Bulan	Kekerapan Operasi	Jumlah Konsainan	AMCP 1984 Jumlah Rampasan (naskhah)	AMCP 1984 Anggaran Nilai Rampasan (RM)	APTQ 1986 Jumlah Penahanan (naskhah)	APTQ 1986 Anggaran Nilai Penahanan (RM)
1	Januari	661	4,836	867	4,685.93	211	3,100.00
2	Februari	542	4,193	586	8,931.72	6,577	597,835.00
3	Mac	593	5,215	210	2,496.10	11,902	41,958.00
4	April	685	4,174	31,683	547,549.00	15	1,020.00
5	Mei	626	4,651	630	1,202.00	118	10,670.00
6	Jun	577	4,182	1,466	45,248.00	75	3,205.00
7	Julai	686	3,718	252	6,638.04	3,665	13,204.00
8	Ogos	627	4,167	1,066	30,605.00	501	2,570.00
9	September	601	3,445	153	3,485.00	20	1,200.00
10	Oktober	771	4,267	171	2,556.00	262	8,270.00
11	November	708	4,115	1,216	29,021.56	6	560.00
12	Disember	708	3,703	3,346	44,169.00	484	20,320.00
<b>Jumlah</b>		<b>7,785</b>	<b>50,666</b>	<b>41,646</b>	<b>726,587.68</b>	<b>23,836</b>	<b>703,912.00</b>


**JADUAL 7 : Statistik Aktiviti Operasi di Lapangan Akta Penapisan Filem 2002 Bagi Tahun 2019**

Bil	Bulan	Operasi	Tangkapan	Rampasan	Nilai Rampasan (RM)
1	Januari	308	7	4,440	27,233.00
2	Februari	153	11	7,699	45,387.00
3	Mac	184	16	16,291	93,580.00
4	April	266	17	12,848	69,345.00
5	Mei	231	14	12,390	69,623.00
6	Jun	210	8	7,805	49,121.00
7	Julai	239	10	10,892	67,583.00
8	Ogos	124	4	4,150	29,636.00
9	September	124	2	1,867	10,015.00
10	Oktober	233	6	4,838	23,982.00
11	November	211	12	5,674	35,696.00
12	Disember	134	-	598	5,980.00
<b>Jumlah</b>		<b>2,417</b>	<b>107</b>	<b>89,492</b>	<b>527,181.00</b>

**JADUAL 8 : Statistik Pemeriksaan Pengawal Keselamatan Akta Agensi Persendirian 1971 Bagi Tahun 2019**

Bil	Bulan	Sekolah Diperiksa	Pengawal Diperiksa	Jumlah Tiada Rekod Tapisan Keselamatan
1	Januari	683	1419	218
2	Februari	893	1624	222
3	Mac	924	1562	84
4	April	730	1265	255
5	Mei	232	439	63
6	Jun	312	574	96
7	Julai	130	253	166
8	Ogos	482	900	160
9	September	281	574	66
10	Oktober	304	750	63
11	November	184	386	102
12	Disember	97	277	31
<b>Jumlah</b>		<b>5,252</b>	<b>10,023</b>	<b>1,526</b>





# **BAHAGIAN PEKERJA ASING (PA)**



**JADUAL 1 : Jumlah Pekerja Asing Mengikut Warganegara dan Sektor Bagi Tahun 2019**

Bil	Negara	Sektor	Januari	Februari	Mac	April	Mei	Jun	Julai	Ogos	September	Oktober	November	Disember
1	Indonesia	Perkilangan	136,201	138,989	137,733	138,807	143,181	139,163	140,265	137,496	134,836	133,876	133,140	131,874
		Pembinaan	160,878	162,543	159,609	158,306	159,296	153,470	153,515	151,427	151,119	151,860	152,508	152,308
		Perladangan	204,470	205,542	203,309	203,472	207,155	201,050	202,443	196,665	193,761	194,320	195,804	194,672
		Perkhidmatan	43,246	43,945	43,718	43,877	45,039	43,026	43,799	43,062	43,184	43,494	43,740	43,419
		Pertanian	74,773	75,282	75,190	75,886	76,851	75,061	75,667	75,274	74,701	75,610	77,107	77,955
		Pembantu Rumah	90,917	92,518	92,675	93,403	94,636	92,405	93,954	93,266	93,052	94,009	95,100	94,174
		Perlombongan & Pengkuarian	-	-	-	-	-	-	-	6	6	3	6	6
2	Bangladesh	Perkilangan	210,358	211,982	209,164	207,792	213,737	207,394	211,394	207,877	207,242	207,282	202,851	200,423
		Pembinaan	203,269	208,793	212,580	215,168	222,123	216,880	219,136	218,899	220,017	221,894	225,538	227,539
		Perladangan	34,253	34,048	34,885	32,758	31,918	30,938	32,056	31,772	30,994	31,201	30,260	29,294
		Perkhidmatan	87,788	90,481	91,025	92,544	96,353	93,651	95,422	94,339	94,562	94,965	95,090	94,549
		Pertanian	20,541	20,396	19,668	19,427	20,269	19,951	20,384	19,984	19,687	19,818	19,792	19,507
		Pembantu Rumah	121	128	125	126	118	115	117	119	122	121	124	122
		Perlombongan & Pengkuarian	-	-	-	-	-	-	-	14	10	11	11	11
3	Nepal	Perkilangan	248,180	248,327	240,534	235,279	237,889	228,925	229,781	224,243	216,813	218,575	215,926	210,247
		Pembinaan	7,601	7,688	7,403	7,065	7,098	6,919	6,912	6,496	6,293	6,346	6,227	6,218
		Perladangan	3,048	2,974	2,870	2,749	2,754	2,652	2,684	2,598	2,569	2,562	2,607	2,538
		Perkhidmatan	72,600	73,196	71,462	70,145	70,651	68,662	70,313	69,993	69,857	71,669	71,644	71,321
		Pertanian	9,644	9,710	9,393	9,120	9,083	8,891	8,952	8,779	8,498	8,546	8,464	8,463
		Pembantu Rumah	60	60	62	57	54	53	59	56	57	59	60	59
		Perlombongan & Pengkuarian	-	-	-	-	-	-	-	-	-	-	-	-
4	Myanmar	Perkilangan	80,855	83,703	84,505	88,785	92,100	93,543	102,162	105,893	109,372	116,132	121,135	123,918
		Pembinaan	11,804	13,285	13,359	13,469	13,146	12,605	12,814	10,705	10,647	10,793	11,565	12,738
		Perladangan	910	950	921	906	949	874	847	825	821	833	869	913
		Perkhidmatan	16,437	17,380	17,534	17,657	15,782	15,265	15,791	15,830	16,253	16,400	17,490	18,362
		Pertanian	3,812	3,979	4,064	4,089	3,635	3,443	3,613	3,257	3,290	3,369	3,433	4,107
		Pembantu Rumah	63	63	63	66	63	65	64	63	60	62	62	63
		Perlombongan & Pengkuarian	-	-	-	-	-	-	-	-	18	18	18	46
5	India	Perkilangan	2,948	2,990	2,957	2,955	3,131	3,014	3,103	3,071	3,108	2,960	2,985	2,992
		Pembinaan	10,569	10,630	10,142	9,883	9,909	9,852	9,708	8,800	8,432	8,443	8,635	8,800
		Perladangan	28,448	28,305	27,699	27,647	28,718	27,772	29,476	27,572	27,765	28,283	29,073	29,501
		Perkhidmatan	50,777	51,580	51,030	51,270	52,081	50,576	51,206	50,255	49,633	49,614	49,716	49,553
		Pertanian	25,895	26,049	25,654	25,773	25,624	25,371	25,924	20,454	17,010	17,130	16,846	16,993
		Pembantu Rumah	1,093	1,137	1,132	1,139	1,176	1,148	1,169	1,176	1,210	1,244	1,256	1,260
		Perlombongan & Pengkuarian	-	-	-	-	-	-	-	-	-	-	-	-
6	Pakistan	Perkilangan	3,328	3,362	3,320	3,419	3,513	3,569	3,934	4,033	4,165	4,569	5,081	5,394
		Pembinaan	27,885	29,038	28,547	28,515	27,697	26,629	27,300	21,694	21,105	21,423	21,728	21,946
		Perladangan	5,918	5,974	5,848	5,889	6,022	5,960	6,059	5,173	4,844	4,846	4,846	4,898

**JADUAL 1 : Jumlah Pekerja Asing Mengikut Warganegara dan Sektor Bagi Tahun 2019**

Bil	Negara	Sektor	Januari	Februari	Mac	April	Mei	Jun	Julai	Ogos	September	Oktober	November	Disember
6	Pakistan	Perkhidmatan	9,191	9,425	9,477	9,552	8,862	8,614	8,900	8,808	8,810	9,012	9,409	9,565
		Pertanian	17,006	17,503	17,184	17,692	17,150	16,892	17,321	15,658	15,105	15,404	15,587	15,735
		Pembantu Rumah	30	30	28	30	26	25	27	25	25	24	25	27
		Perlombongan & Pengkuarian	-	-	-	-	-	-	-	-	-	-	-	-
7	Philippines	Perkilangan	4,485	4,503	4,441	4,364	4,441	4,399	4,386	4,338	4,273	4,126	4,077	4,043
		Pembinaan	2,829	2,790	2,772	2,791	2,790	2,653	2,766	2,765	2,648	2,627	2,616	2,591
		Perladangan	3,332	3,241	2,994	3,262	3,251	3,111	3,032	2,802	2,743	2,668	2,667	2,765
		Perkhidmatan	6,123	6,156	6,231	6,334	6,522	6,275	6,489	6,432	6,307	6,242	6,399	6,209
		Pertanian	3,712	3,689	3,666	3,740	3,777	3,695	3,723	3,650	3,584	3,608	3,739	3,911
		Pembantu Rumah	31,885	32,314	32,618	32,675	32,666	32,277	32,836	32,589	32,282	32,671	32,827	32,266
		Perlombongan & Pengkuarian	-	-	-	-	-	-	-	-	-	-	-	-
8	Vietnam	Perkilangan	13,979	14,037	13,596	13,619	13,497	13,022	13,015	12,667	12,315	12,036	11,753	11,422
		Pembinaan	2,681	2,560	2,338	2,184	1,995	1,850	1,789	1,699	1,601	1,562	1,538	1,519
		Perladangan	64	61	58	59	59	57	59	50	43	46	47	46
		Perkhidmatan	2,020	2,059	2,010	2,023	2,147	2,090	2,140	2,128	2,060	2,062	2,004	1,960
		Pertanian	578	578	481	519	620	618	713	685	624	696	692	640
		Pembantu Rumah	447	450	450	473	512	540	572	627	684	735	779	809
		Perlombongan & Pengkuarian	-	-	-	-	-	-	-	-	-	-	-	-
9	China	Perkilangan	1,372	1,367	1,362	1,423	1,286	1,163	1,301	1,231	1,240	1,282	1,360	1,282
		Pembinaan	9,153	8,763	7,972	7,233	6,712	6,322	6,426	6,125	6,116	6,226	6,546	6,454
		Perladangan	11	10	10	11	10	7	11	11	10	10	10	10
		Perkhidmatan	5,265	5,204	5,084	5,109	5,038	4,906	4,948	4,887	4,719	4,825	4,933	4,981
		Pertanian	22	22	26	18	20	20	20	22	21	20	20	21
		Pembantu Rumah	205	216	224	227	239	233	236	243	251	255	264	258
		Perlombongan & Pengkuarian	-	-	-	-	-	-	-	-	-	18	23	23
9	Thailand	Perkilangan	189	186	171	171	178	170	170	173	168	164	156	156
		Pembinaan	879	917	862	811	760	689	653	571	571	527	495	483
		Perladangan	444	409	370	343	371	394	444	486	501	529	580	543
		Perkhidmatan	11,852	12,484	11,968	11,942	12,157	11,215	11,846	11,736	11,711	12,347	13,114	13,175
		Pertanian	1837	1,883	1,765	1,720	2,004	1,913	1,874	1,806	1,675	1804	2,070	1,993
		Pembantu Rumah	321	321	317	316	321	310	326	313	302	307	311	308
		Perlombongan & Pengkuarian	-	-	-	-	-	-	-	-	-	-	-	-
11	Sri Lanka	Perkilangan	3,509	3,503	3,383	3,697	3,872	4,051	4,342	4514	4,597	4,711	4,584	4,520
		Pembinaan	240	242	264	265	259	279	248	248	252	242	256	261
		Perladangan	196	203	184	180	178	164	169	152	133	136	135	135
		Perkhidmatan	1,108	1,154	1,208	1,276	1,324	1,279	1,381	1336	1,347	1,322	1,344	1,321
		Pertanian	146	145	146	148	146	150	148	115	117	121	121	123
		Pembantu Rumah	564	570	553	565	569	566	564	554	555	560	581	581

**JADUAL 1 : Jumlah Pekerja Asing Mengikut Warganegara dan Sektor Bagi Tahun 2019**

Bil	Negara	Sektor	Januari	Februari	Mac	April	Mei	Jun	Julai	Ogos	September	Oktober	November	Disember
11	Sri Lanka	Perlombongan & Pengkuarian	-	-	-	-	-	-	-	-	-	-	-	-
12	Cambodia	Perkilangan	1,171	1,125	1,118	1,106	1,091	1,009	1,005	959	908	902	886	847
		Pembinaan	133	131	124	122	128	116	124	123	118	122	119	107
		Perladangan	99	106	108	102	109	100	103	97	85	82	82	82
		Perkhidmatan	642	640	635	617	657	583	573	565	545	535	516	479
		Pertanian	332	334	296	307	346	326	328	316	311	280	346	337
		Pembantu Rumah	1,462	1,510	1,487	1,507	1,495	1,411	1,426	1,393	1,354	1,328	1,344	1,336
		Perlombongan & Pengkuarian	-	-	-	-	-	-	-	-	-	-	-	-
13	Laos	Perkilangan	8	8	10	10	11	8	9	7	7	7	7	6
		Pembinaan	-	-	-	-	-	-	-	-	-	-	-	-
		Perladangan	-	-	-	-	-	-	-	-	-	-	-	-
		Perkhidmatan	11	12	11	13	11	10	11	11	10	9	10	10
		Pertanian	4	6	5	5	3	3	3	3	4	4	3	4
		Pembantu Rumah	13	16	17	20	21	20	21	23	23	22	22	24
		Perlombongan & Pengkuarian	-	-	-	-	-	-	-	-	-	-	-	-
14	Uzbekistan	Perkilangan	-	-	-	-	-	-	-	-	-	-	-	-
		Pembinaan	-	-	-	-	-	-	-	-	-	-	-	-
		Perladangan	-	-	-	-	-	-	-	-	-	-	-	-
		Perkhidmatan	-	-	-	-	-	-	-	6	6	5	4	4
		Pertanian	-	-	-	-	-	-	-	-	-	-	-	-
		Pembantu Rumah	-	-	-	-	-	-	-	3	3	3	2	2
		Perlombongan & Pengkuarian	-	-	-	-	-	-	-	-	-	-	-	-
15	Kazakhstan	Perkilangan	-	-	-	-	-	-	-	-	-	-	-	-
		Pembinaan	-	-	-	-	-	-	-	-	-	-	-	-
		Perladangan	-	-	-	-	-	-	-	-	-	-	-	-
		Perkhidmatan	-	-	-	-	-	-	-	1	1	1	1	1
		Pertanian	-	-	-	-	-	-	-	-	-	-	-	-
		Pembantu Rumah	-	-	-	-	-	-	-	-	-	-	-	-
		Perlombongan & Pengkuarian	-	-	-	-	-	-	-	-	-	-	-	-
16	Turkmenistan	Perkilangan	-	-	-	-	-	-	-	-	-	-	-	-
		Pembinaan	-	-	-	-	-	-	-	-	-	-	-	-
		Perladangan	-	-	-	-	-	-	-	-	-	-	-	-
		Perkhidmatan	-	-	-	-	-	-	-	1	1	1	1	1
		Pertanian	-	-	-	-	-	-	-	-	-	-	-	-
		Pembantu Rumah	-	-	-	-	-	-	-	-	-	-	-	-
		Perlombongan & Pengkuarian	-	-	-	-	-	-	-	-	-	-	-	-
<b>Jumlah</b>			<b>2,018,240</b>	<b>2045910</b>	<b>2,026,204</b>	<b>2,026,024</b>	<b>2,059,382</b>	<b>2,002,427</b>	<b>2,036,501</b>	<b>1,994,120</b>	<b>1,975,879</b>	<b>1,994,566</b>	<b>2,005,142</b>	<b>1,999,559</b>





# BAHAGIAN PENGURUSAN TEKNOLOGI MAKLUMAT (IT)





### JADUAL 1 : Statistik Aduan Kerosakan ICT Bagi Tahun 2019

Bil	Kategori	Kes
1	Hardware	2,949
2	Software	499
3	Network	376
<b>Jumlah</b>		<b>3,824</b>

### JADUAL 2 : Statistik Go Live & Kaedah Pembangunan di KDN Bagi Tahun 2019

Bil	Pemilik	Nama Sistem	Kaedah Pembangunan
1	Pendaftaran Negara dan Pertubuhan	Sistem Pengurusan Permohonan Warganegara dan Rayuan Pertubuhan (ePP)	1
2	Urus Setia Lembaga Pencegahan Jenayah dan Keganasan	Sistem Pengurusan Perintah-Perintah	1
3	Pengurusan Pekerja Asing	Sistem Pelaporan Mesyuarat (OMERS)	1
4	Pengurusan Sumber Manusia	Sistem Pemprofilan Rekrutmen (SPIER) Fasa 2 : RELA, AADK, AKSEM, POTA/ SOSMA dan Penjara	1
5	Perancangan Strategik	Sistem Dashboard DKDN	1
6	Pengurusan Sumber Manusia	Sistem Pengurusan Sumber Manusia (eHR) Fasa 2	1
<b>Jumlah</b>			<b>6</b>

### JADUAL 3: Statistik Cubaan Serangan Siber KDN Bagi Tahun 2019

Bil	Bulan	Serangan Siber
1	Januari	6,949
2	Februari	17,662
3	Mac	7,864
4	April	26,069
5	Mei	3,614
6	Jun	2,856
7	Julai	7,764
8	Ogos	6,169
9	September	5,225
10	Oktober	4,342
11	November	6,377
12	Disember	6,799
<b>Jumlah</b>		<b>101,690</b>





# **BAHAGIAN PENGURUSAN SUMBER MANUSIA (SM)**



**JADUAL 1 : Ringkasan Keseluruhan Perjawatan Bagi Tahun 2019**

Bil	Agensi	Pengurusan Tertinggi		Pengurusan dan Profesional		Pelaksana		Jawatan Politik	Jumlah		
		Awam	Uniform	Awam	Uniform	Awam	Uniform		Awam	Uniform	Keseluruhan
1	Kementerian Dalam Negeri	32	-	412	-	1,645	-	4	2,093	-	2,093
2	Polis Di Raja Malaysia	-	70	141	13,704	13,856	114,419	-	13,997	128,193	142,190
3	Jabatan Penjara Malaysia	-	7	267	380	1,535	14,694	-	1,802	15,081	16,883
4	Jabatan Imigresen Malaysia	8	-	332	-	14,550	-	-	14,890	-	14,890
5	Agensi Penguatkuasaan Maritim Malaysia	6	-	1,077	-	4,286	-	-	5,369	-	5,369
6	Agensi Anti Dadah Kebangsaan	3	-	270	-	6,291	-	-	6,564	-	6,564
7	Jabatan Pendaftaran Negara	4	-	217	-	4,368	-	-	4,589	-	4,589
8	Kawalan Keselamatan Khas Pantai Timur Sabah	1	1	12	85	21	69	-	34	155	189
9	Jabatan Pendaftaran Pertubuhan Malaysia	1	-	29	-	239	-	-	269	-	269
10	Jabatan Sukarelawan Malaysia	1	-	55	-	1,055	-	-	1,111	-	1,111
11	Agensi Kawalan Sempadan	1	-	10	-	9	-	-	20	-	20
<b>Jumlah</b>		<b>57</b>	<b>78</b>	<b>2,822</b>	<b>14,169</b>	<b>47,855</b>	<b>129,182</b>	<b>4</b>	<b>50,738</b>	<b>143,429</b>	<b>194,167</b>





# **BAHAGIAN ANTARABANGSA (AB)**





**JADUAL 1 : Bilangan Kunjungan Hormat/ Lawatan Persidangan/ Mesyuarat Antarabangsa Bagi Tahun 2019**

<b>Bil</b>	<b>Bulan</b>	<b>Kunjungan Hormat/Lawatan Dari Luar Negara</b>	<b>Mesyuarat/Persidangan Antarabangsa yang dihadiri</b>	<b>Lawatan YB MDN/YB TMDN/KSU/TKSU ke Luar Negara</b>	<b>Persidangan/Mesyuarat Antarabangsa Yang Dikendalikan</b>
1	Januari	1	-	-	-
2	Februari	2	-	-	-
3	Mac	-	-	-	-
4	April	1	1	-	-
5	Mei	3	-	-	-
6	Jun	1	-	-	-
7	Julai	5	1	-	-
8	Ogos	-	-	-	-
9	September	-	1	2	-
10	Oktober	-	1	-	-
11	November	-	2	-	-
12	Disember	3	-	1	1
<b>Jumlah</b>		<b>16</b>	<b>6</b>	<b>3</b>	<b>1</b>





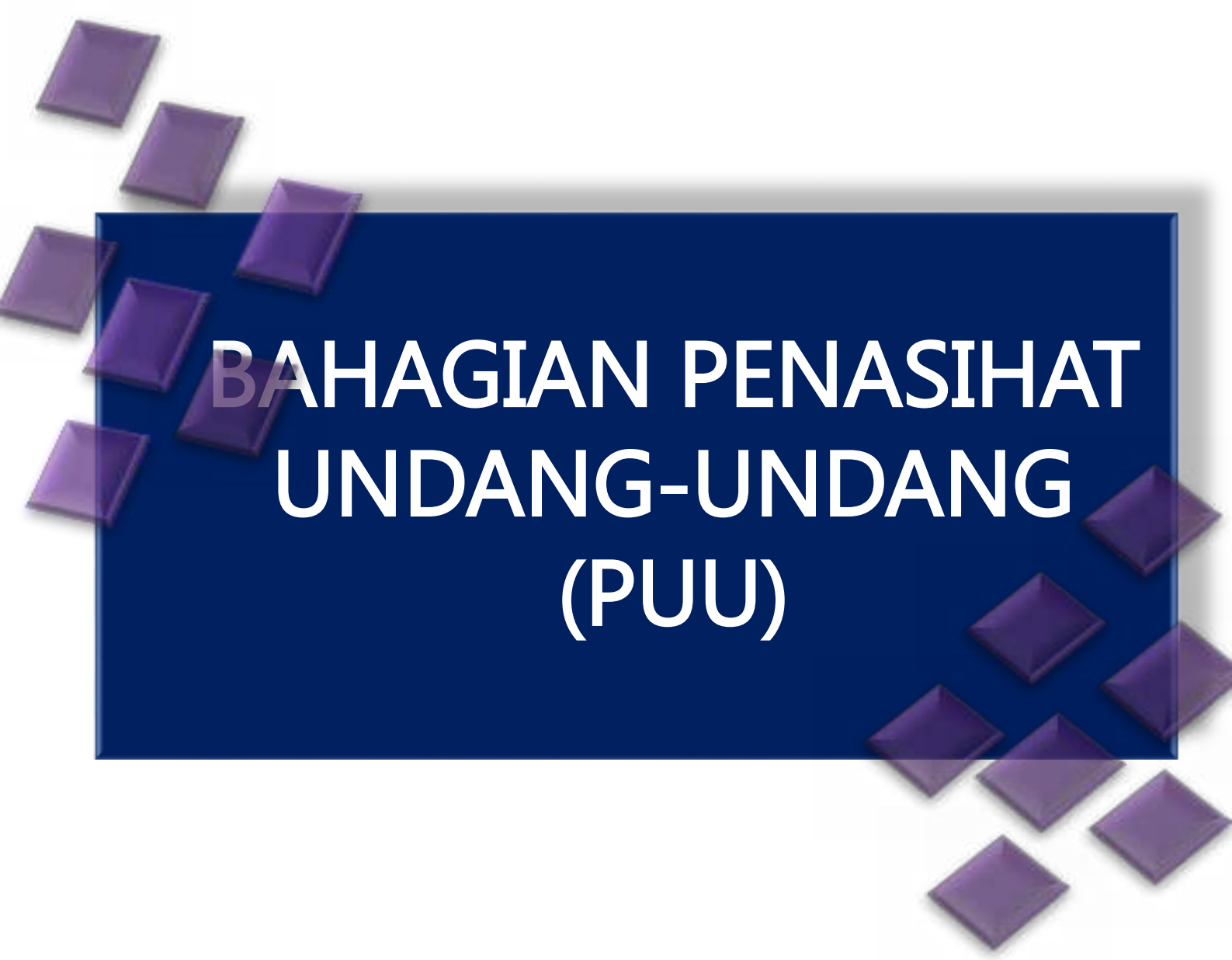
# KEPENJARAAN, ANTIDADAH DAN RELA (PDR)



**JADUAL 1 : Statistik Benefisiari Tabung Amanah Perwira dan Pertahanan Negara (TAPPN) Yang Diluluskan Bagi 2012 - 2019**

<b>Bil</b>	<b>Agensi</b>	<b>Bilangan Benefisiari TAPPN</b>
1	Jabatan Sukarelawan Malaysia	2
2	Agensi Antidadah Kebangsaan	5
3	Jabatan Penjara Malaysia	11
4	Jabatan Imigresen Malaysia	1
<b>Jumlah</b>		<b>19</b>





# **BAHAGIAN PENASIHAT UNDANG-UNDANG (PUU)**





**JADUAL 1 : Statistik Semakan Deraf Perjanjian/ Kontrak Bagi Tahun 2019**

Bil	Bulan	Perjanjian/ Kontrak
1	Januari	91
2	Februari	27
3	Mac	94
4	April	94
5	Mei	84
6	Jun	81
7	Julai	129
8	Ogos	116
9	September	104
10	Oktober	95
11	November	99
12	Disember	75
<b>Jumlah</b>		<b>1,089</b>

**JADUAL 2 : Statistik Kes Habeas Corpus Bagi Tahun 2019**

Bil	Bulan	Bilangan Kes
1	Januari	257
2	Februari	179
3	Mac	195
4	April	203
5	Mei	203
6	Jun	171
7	Julai	218
8	Ogos	203
9	September	205
10	Oktober	258
11	November	188
12	Disember	148
<b>Jumlah</b>		<b>2,428</b>

### JADUAL 3 : Statistik Pandangan Undang-Undang Bagi Tahun 2019

<b>Bil</b>	<b>Bulan</b>	<b>Bilangan Perjanjian</b>
1	Januari	18
2	Februari	16
3	Mac	31
4	April	21
5	Mei	24
6	Jun	12
7	Julai	36
8	Ogos	23
9	September	18
10	Oktober	26
11	November	13
12	Disember	13
<b>Jumlah</b>		<b>251</b>




# **BAHAGIAN AUDIT DALAMAN (AD)**



**JADUAL 1 : Penarafan Pengauditan Pengurusan Kewangan Mengikut Agensi Bagi Tahun 2019**

Bil	Agensi	Dirancang	Dilaksana	Penarafan Bintang				
				5	4	3	2	1
1	Polis Di Raja Malaysia	14	13	-	5	7	1	-
2	Agensi Anti-Dadah Kebangsaan	7	8	1	3	2	1	1
3	Jabatan Imigresen Malaysia	7	6	1	3	1	1	-
4	Jabatan Penjara Malaysia	5	5	-	4	1	-	-
5	Jabatan Pendaftaran Negara	3	3	-	3	-	-	-
6	Agensi Penguatkuasaan Maritim Malaysia	4	3	1	1	1	-	-
7	Jabatan Sukarelawan Malaysia	3	3	2	1	-	-	-
8	Jabatan Pendaftaran Pertubuhan Malaysia	1	2	-	1	-	1	-
9	Agensi Kawalan Sempadan	2	2	-	-	2	-	-
10	Kawalan Keselamatan Khas Pantai Timur Sabah	1	1	-	1	-	-	-
<b>Jumlah</b>		<b>47</b>	<b>46</b>	<b>5</b>	<b>22</b>	<b>14</b>	<b>4</b>	<b>1</b>





# **BAHAGIAN KHIDMAT PENGURUSAN DAN ASET (KP)**





**JADUAL 1 : Mesyuarat Pengurusan Tertinggi Bagi Tahun 2019**

<b>Bil</b>	<b>Bulan</b>	<b>Mesyuarat Pengurusan Tertinggi</b>	<b>Majlis-majlis Rasmi Kementerian</b>	<b>Program Bersama Ketua Setiausaha</b>	<b>Jumlah</b>
1	Januari	4	1	1	6
2	Februari	4	1	1	6
3	Mac	4	1	1	6
4	April	4	1	1	6
5	Mei	4	1	1	6
6	Jun	4	1	1	6
7	Julai	4	1	1	6
8	Ogos	4	1	1	6
9	September	4	1	1	6
10	Oktober	4	1	1	6
11	November	4	1	1	6
12	Disember	4	1	1	6
<b>Jumlah</b>		<b>48</b>	<b>12</b>	<b>12</b>	<b>72</b>





# **BAHAGIAN HAL EHWAL IMIGRESEN (IM)**



**JADUAL 1 : Statistik Permohonan Mengikut Jenis Permohonan Bagi Tahun 2019**

<b>Bil</b>	<b>Jenis Permohonan</b>	<b>Permohonan</b>	<b>Lulus</b>	<b>Tolak</b>	<b>Dalam Proses</b>
1	Statistik Rayuan Permit Masuk	878	3	169	706
2	Statistik Rayuan Pegawai Dagang	120	11	109	-
3	Statistik Pembantu Rumah Asing (Luar Dasar)	186	180	6	-
4	Statistik Kelulusan Pengambilan Pelajar Antarabangsa oleh Institusi Pendidikan	378	360	18	-
<b>Jumlah</b>		<b>1,562</b>	<b>554</b>	<b>302</b>	<b>706</b>





**PEJABAT  
STRATEGIK  
NASIONAL (NSO)  
MAPO**





**JADUAL 1 : Statistik Kes Pemerdagangan Orang Bagi Tahun 2019**

Bil	Bulan	Kes	Tangkapan	Mangsa	Orang Disyaki Diperdagangkan
1	Januari	25	38	-	162
2	Februari	48	64	17	251
3	Mac	78	109	20	398
4	April	104	135	24	486
5	Mei	119	149	27	552
6	Jun	139	180	27	630
7	Julai	157	204	79	745
8	Ogos	199	248	46	836
9	September	236	321	71	1,498
10	Oktober	252	347	85	1,564
11	November	265	365	89	1,631
12	Disember	277	372	91	1,712

**JADUAL 2 : Statistik Tindakan oleh Agensi-Agensi Penguatkuasaan bagi Pemerdagangan Orang Pada Tahun 2019**

Bil	Agensi	Tindakan
1	Polis Diraja Malaysia (PDRM)	272
2	Jabatan Imigresen Malaysia (JIM)	14
3	Agensi Penguatkuasaan Maritim Malaysia (APMM)	-
4	Jabatan Tenaga Kerja (JTK)	-
5	Jabatan Kastam DiRaja Malaysia (JKDRM)	-
<b>Jumlah</b>		<b>286</b>

**JADUAL 3 : Statistik Tindakan oleh Agensi-Agensi Penguatkuasaan bagi Penyeludupan Migran Pada Tahun 2019**

Bil	Agensi	Tindakan
1	Jabatan Tenaga Kerja (JTK)	-
2	Jabatan Kastam DiRaja Malaysia (JKDRM)	33
3	Agensi Penguatkuasaan Maritim Malaysia (APMM)	17
4	Jabatan Imigresen Malaysia (JIM)	12
5	Polis Diraja Malaysia (PDRM)	188
<b>Jumlah</b>		<b>250</b>

**JADUAL 4 : Statistik Kes Penyeludupan Migran Bagi Tahun 2019**

<b>Bil</b>	<b>Bulan</b>	<b>Kes</b>	<b>Tangkapan</b>	<b>Migran yang Diseludup</b>
1	Januari	21	46	139
2	Februari	38	82	372
3	Mac	55	123	786
4	April	82	162	1,081
5	Mei	103	197	1,340
6	Jun	126	221	1,477
7	Julai	136	270	1,562
8	Ogos	149	249	1,690
9	September	162	262	1,776
10	Oktober	206	282	1,843
11	November	217	305	1,921
12	Disember	233	371	1,981

**JADUAL 5 : Statistik Orang Disyaki Diperdagangkan dan Diberi Perlindungan Sementara (IPO) Bagi Tahun 2019**

Bil	Warganegara	Lelaki	Wanita	Kanak-Kanak Lelaki	Kanak-Kanak Perempuan	Jumlah
1	Indonesia	8	327	3	3	341
2	China	3	52	-	-	55
3	Vietnam	2	450	9	9	470
4	India	6	35	-	-	41
5	Thailand	2	224	-	-	226
6	Bangladesh	9	65	-	-	74
7	Laos	1	13	-	-	14
8	Cambodia	2	29	-	-	31
9	Nigeria	-	5	-	-	5
10	Morocco	-	6	-	-	6
11	Philippines	0	33	-	-	33
12	Malaysia	3	31	12	12	58
13	Myanmar	2	1	-	-	3
14	Mongolia	-	2	-	-	2
<b>Jumlah Keseluruhan</b>		<b>38</b>	<b>1,273</b>	<b>24</b>	<b>24</b>	<b>1,359</b>

**JADUAL 6 : Bilangan Mangsa Orang Diberi Perlindungan (PO) Bagi Tahun 2019**

Bil	Warganegara	Lelaki	Wanita	Kanak-Kanak Lelaki	Kanak-Kanak Perempuan	Jumlah
1	Indonesia	-	28	1	1	30
2	China	-	-	-	-	-
3	Vietnam	-	25	-	1	26
4	India	3	3	-	-	6
5	Thailand	-	3	1	-	4
6	Bangladesh	-	27	-	-	27
7	Laos	-	-	-	-	-
8	Cambodia	-	-	-	-	0
9	Nigeria	-	3	-	-	3
10	Morocco	-	-	-	-	0
11	Philippines	-	-	-	-	0
12	Malaysia	1	1	-	1	3
13	Myanmar	-	-	1	-	1
<b>Jumlah Keseluruhan</b>		<b>4</b>	<b>90</b>	<b>3</b>	<b>3</b>	<b>100</b>

**JADUAL 7 : Kebenaran Bergerak Bebas Dan  
Bekerja Mangsa Pemerdagangan Orang Bagi Tahun 2019**

Bil	Bulan	Warganegara	Jantina			Jumlah
			Lelaki	Wanita	Kanak-Kanak Perempuan	
1	Januari	Indonesia	4	4	-	8
		China	1	-	-	1
		Myanmar	1	-	-	1
		Bangladesh	2	-	-	2
2	Februari	-	-	-	-	0
3	Mac	Indonesia	-	1	-	1
4	April	Bangladesh	2	-	-	2
5	Mei	Indonesia	4	-	-	10
		Bangladesh	4	-	-	4
		India	1	-	-	1
		Myanmar	1	-	-	1
		China	1	-	-	1
		Cambodia	1	-	-	1
		Nigeria	-	1	-	1
6	Jun	-	-	-	-	-
7	Julai	India	2	-	-	2
		Indonesia	-	1	-	1
8	Ogos	-	-	-	-	-
9	September	Laos	1	-	-	1
		Vietnam	-	1	1	2
10	Oktober	Vietnam	1	-	-	1
		Malaysia	2	-	-	2
11	November	Bangladesh	3	4	-	7
		India	-	5	-	5
		Thailand	-	2	-	2
		Malaysia	-	1	-	1
12	Disember	-	-	-	-	-
<b>Jumlah</b>			<b>28</b>	<b>26</b>	<b>1</b>	<b>58</b>



# **BAHAGIAN KOMUNIKASI KORPORAT (UKOM)**



**JADUAL 1 : Statistik Maklumat Aduan Bagi Tahun 2019**

Bil	Bulan	Jenis Aduan			
		SISPAA BPA		SISPAA MOHA	
		Terima	Selesai	Terima	Selesai
1	Januari	69	69	3	3
2	Februari	62	62	17	17
3	Mac	87	87	2	2
4	April	96	96	3	3
5	Mei	64	64	26	26
6	Jun	91	91	18	18
7	Julai	84	84	20	20
8	Ogos	75	75	10	10
9	September	40	40	24	24
10	Oktober	61	61	11	11
11	November	64	64	26	26
12	Disember	97	97	18	18
<b>Jumlah</b>		<b>890</b>	<b>890</b>	<b>178</b>	<b>178</b>







# BAHAGIAN PARLIMEN DAN KABINET (PK)



**JADUAL 1 : Statistik bagi Pertanyaan Lisan dan Bukan Jawab Lisan Untuk Dewan Rakyat dan Dewan Negara Bagi Tahun 2019**

<b>Bil</b>	<b>Bulan</b>	<b>Jenis Dewan</b>	<b>Lisan</b>	<b>Bukan Jawab Lisan</b>	<b>Jumlah</b>
1	Penggal Pertama	Dewan Rakyat	117	337	454
		Dewan Negara	68	16	84
2	Penggal Kedua	Dewan Rakyat	132	34	166
		Dewan Negara	77	26	103
3	Penggal Ketiga	Dewan Rakyat	143	59	202
		Dewan Negara	79	11	90
<b>Jumlah</b>			<b>616</b>	<b>483</b>	<b>1,099</b>





# **BAHAGIAN PERANCANGAN STRATEGIK (PG)**



**JADUAL 1 : Key Performance Indicator (KPI) Bagi Tahun 2019**

Bil	Agensi	KPI	Sasaran	Pencapaian	Skor (%)
1	PDRM	Mengurangkan Jenayah Indeks Bagi Setiap 100,000 Penduduk	269.79	249.88	100
2	PDRM	Menjalankan operasi penguatkuasaan bagi kes-kes yang melibatkan jenayah komersil secara atas talian (jenayah siber dan multimedia)	3,300	6,643	100
3	IPSOM	Mengukur persepsi rasa selamat melalui <i>Perception of Security Indicator (PSI)</i>	50	66	100
4	PDRM	Memastikan tindak balas PDRM dalam tempoh masa 14 minit selepas menerima panggilan melalui MERS 999	85	96.72	100
5	PENJARA	Menggalakkan Orang DiParol (ODP) menjalani perintah parol di bawah program ' <i>Corporate Smart Internship</i> ' (CSI Parol)	1,300	2,709	100
6	PENJARA	Meningkatkan penglibatan Orang Diselia (ODS) yang mengikuti Program Reintegrasi Penghuni Industri (PRP-I )	100	255	100
7	AADK	Memastikan klien pra-bebas mendapat penempatan pekerjaan	80	89	100
8	AADK	Memastikan Pusat Pemulihan Dadah Persendirian (PPDP) mematuhi peraturan dan prosedur yang ditetapkan	80	85	100
9	AADK	Melaksanakan Training of Trainers (ToT) kepada ketua pemimpin komuniti dalam melaksanakan program-program pendidikan pencegahan dadah	2,960	3,270	100
10	PDRM	Melaksanakan libat urus PDRM bersama komuniti melalui program <i>Customer Engagement Day/Talk To Us Program</i>	4,500	7,746	100
11	KDN - BHG K	Menyediakan rang undang-undang berkaitan keselamatan	100	100	100
12	JPN	Mengeluarkan gantian MyKad dalam tempoh 30 minit di pusat percetakan teragih	95	98	100
13	JPN	Mengeluarkan MyKid dalam tempoh 30 minit di pusat cetakan teragih	90	94	100
14	KDN - BHG PP	Mengeluarkan surat keputusan permohonan kewarganegaraan dalam tempoh 12 hari bekerja	80	100	100
15	KDN - BHG PA	Melaksanakan inspektorat bersepadu bersama Agensi Kawal Selia (AKS) bagi pengambilan pekerja asing	12	12	100
16	JIM	Mengeluarkan kelulusan pembantu rumah asing melalui Sistem Maid Online yang lengkap diluluskan dalam tempoh tiga ( 3 ) hari bekerja	80	91.5	100

**JADUAL 1 : Key Performance Indicator (KPI) Bagi Tahun 2019**

Bil	Agensi	KPI	Sasaran	Pencapaian	Skor (%)
17	RELA	Melaksanakan rondaan keselamatan sukarela di seluruh negara	100	109	100
18	RELA	Melaksanakan rondaan keselamatan di kawasan komuniti dalam ESSZONE dan berhampiran dengan sempadan darat Sabah dan Sarawak dengan Indonesia	100	100	100
19	JPPM	Mengambil tindakan ke atas pertubuhan yang tidak mematuhi Akta Pertubuhan 1966 (Akta 335)	100	100	100
20	JPPM	Memantau pematuhan syarat oleh persatuan penduduk yang menerima Geran Persatuan Penduduk	80	96.07	100
21	KDN - UKOM	Indeks Kepuasan Pelanggan	90	96.9	100
22	APMM	Mengurangkan bilangan kes jenayah berat maritim/profil tinggi	100	100	100
23	APMM	Mengoptimumkan <i>response time</i> aduan kecemasan dalam masa 60 minit	100	100	100
24	ESSCOM	Melaksanakan operasi bersepadu di kawasan EssZone	360	360	100
25	AKSEM	Melaksanakan OPS Bersepadu kawalan sempadan darat	30	40	100
26	JIM	Mempergiatkan operasi membanteras PATI dan majikan yang menggaji PATI	12,000	17,536	100
27	KDN - NSO MAPO	Melaksanakan Rangka Kerja Antipenyeludupan Migran Peringkat ASEAN (2019-2021)	100	100	100





# **BAHAGIAN PEMBANGUNAN (PB)**



**JADUAL 1: Status Kemajuan Projek Fizikal Bagi Tahun 2019**

Bil	Agensi	Belum Mula	Retender	Telah Tender	Dahulu Jadual	Ikut Jadual	Lewat Jadual	Sakit	Siap
1	AKSEM	-	-	-	-	-	-	-	-
2	PENJARA	3	-	-	-	1	2	-	2
3	JIM	-	-	-	2	-	4	1	4
4	APMM	2	-	2	-	-	-	-	-
5	AADK	1	-	-	1	-	1	1	1
6	JPN	1	-	-	-	-	1	-	-
7	ESSCOM	2	-	3	-	-	-	-	-
8	RELA	1	-	-	-	-	1	1	-
9	PDRM	6	-	6	5	-	4	4	6
<b>Jumlah</b>		<b>16</b>	<b>-</b>	<b>11</b>	<b>8</b>	<b>1</b>	<b>13</b>	<b>7</b>	<b>13</b>

**JADUAL 2 : Prestasi Perbelanjaan RMKe-11 Bagi Tahun 2019**

Bil	Agensi	Jenis Perbelanjaan	RP	Perbelanjaan(RM)	Peruntukan(RM)	Siling(RM)
1	JIM	30000	RP4	245,864,737	263,913,542	263,913,542
2	AKSEM	30000	RP4	-	10,289	10,289
3	PENJARA	30000	RP4	62,701,152	78,548,230	78,548,230
4	JPN	30000	RP4	37,517,807	40,606,173	40,606,173
5	ESSCOM	30000	RP4	4,736,578	7,204,371	7,204,371
6	AADK	30000	RP4	28,802,038	28,962,000	28,962,000
7	RELA	30000	RP4	4,779,856	12,538,000	12,538,000
8	APMM	30000	RP4	343,963,295	351,187,459	351,187,459
9	PDRM	30000	RP4	1,541,507,795	1,609,293,438	1,609,293,438
10	KDN	30000	RP4	165,677,391	166,387,287	166,387,287
<b>Jumlah</b>				<b>2,435,550,649</b>	<b>2,558,650,789</b>	<b>2,558,650,789</b>

**JADUAL 3: Peratusan SPPII KDN Bagi Tahun 2019**

Bil	Perkara	% Sehingga 31 Disember 2019
1	AM	100.0
2	Aktiviti	100.0





# **BAHAGIAN KEWANGAN (KW)**



**JADUAL 1 : Prestasi Perbelanjaan Mengurus di bawah Maksud Bekalan B.62  
Kementerian Dalam Negeri Bagi Tahun 2019**

<b>Bil</b>	<b>Agensi</b>	<b>Peruntukan (RM Juta)</b>	<b>Perbelanjaan (RM Juta)</b>	<b>Baki (RM Juta)</b>
1	KDN	313.79	286.65	27.14
2	PDRM	8,157.70	7,998.37	159.33
3	PENJARA	891.53	848.85	42.68
4	JIM	990.85	922.43	68.42
5	JPN	290.55	268.66	21.89
6	AADK	333.36	313.18	20.18
7	RELA	125.81	122.3	3.51
8	JPPM	23.07	22.24	0.83
9	AKSEM	3.01	2.45	0.56
10	APMM	418.58	404.21	14.37
11	ESSCOM	25.62	22.53	3.09
12	P.KHUSUS	976.18	901.21	74.97
<b>Jumlah</b>		<b>12,550.05</b>	<b>12,113.08</b>	<b>436.97</b>

**JADUAL 2 : Prestasi Perbelanjaan Mengurus di bawah Maksud Tanggungan T.11  
Suruhanjaya Pasukan Polis Bagi Tahun 2019**

<b>Bil</b>	<b>Objek AM</b>	<b>Peruntukan (RM Juta)</b>	<b>Perbelanjaan (RM Juta)</b>	<b>Baki (RM Juta)</b>
1	10000	1,515.50	1,233.44	282.06
2	20000	399.00	116.57	282.43
3	30000	0.00	0.00	0.00
4	40000	346.50	216.21	130.29
5	50000	0.00	0.00	0.00
<b>Jumlah</b>		<b>2,261.00</b>	<b>1,566.22</b>	<b>694.78</b>







# PEJABAT PENAPISAN FILEM (PPF)



**JADUAL 1 : Statistik Penapisan Filem Bagi Tahun 2019**

<b>Bil</b>	<b>Jenis Tapisan</b>	<b>Jumlah Tapisan</b>
1	Filem	2,278
2	Stesen TV	4,417
3	Pita	6,731
4	Bahan Publisiti	805
<b>Jumlah</b>		<b>14,231</b>

**JADUAL 2 : Filem Panggung Yang Lulus & Tidak Lulus Untuk Tayangan (TUT) Bagi Tahun 2019**

<b>Bil</b>	<b>Keputusan</b>	<b>Jumlah Kelulusan</b>
1	Lulus	718
2	TUT	8
<b>Jumlah</b>		<b>726</b>

**JADUAL 3: Kutipan Hasil Penapisan Bagi Tahun 2019**

<b>Bil</b>	<b>Kutipan Hasil</b>	<b>Jumlah Kutipan (RM)</b>
1	Bayaran Tapisan	819,968.00
2	Bayaran Stesen TV	119,900.00
3	Bayaran Rayuan	9,000.00
4	Bayaran Bahan Publisiti	58,480.00
5	Gantian Sijil A	0.00
6	Bayaran Perakuan B	8,441,253.00
<b>Jumlah</b>		<b>9,448,601.00</b>





# BAHAGIAN AKAUN (AK)



**JADUAL 1: Proses Pembayaran Bil/Tuntutan Dalam Tempoh 14 Hari Bagi Tahun 2019**

Bil	Bulan	>14 Hari (%)	8-14 Hari (%)	1-7 Hari (%)
1	Januari	-	3.93	96.07
2	Februari	-	7.53	92.47
3	Mac	-	7.53	92.47
4	April	-	12.82	87.18
5	Mei	-	8.91	91.09
6	Jun	0.07	5.66	94.27
7	Julai	0.01	10.97	89.02
8	Ogos	-	6.79	93.21
9	September	-	8.84	91.16
10	Oktober	-	7.15	92.85
11	November	-	5.60	94.40
12	Disember	-	0.87	99.13
<b>Jumlah</b>		<b>0.01</b>	<b>7.21</b>	<b>92.78</b>

**JADUAL 2: Bilangan Baucar Bayaran Lengkap Diterima dan Dikeluarkan Dalam Tempoh 2 Hari Bekerja Bagi Tahun 2019**

Bil	Bulan	Baucer Bayaran
1	Januari	1,449
2	Februari	11,960
3	Mac	23,913
4	April	28,891
5	Mei	23,581
6	Jun	9,542
7	Julai	18,906
8	Ogos	15,885
9	September	17,419
10	Oktober	25,272
11	November	22,718
12	Disember	19,532
<b>Jumlah</b>		<b>219,068</b>

**JADUAL 3: Bilangan Permohonan Pinjaman Baharu Yang Diproses Bagi Tahun 2019**

Bil	Bulan	Jenis Pinjaman			Jumlah Bulanan
		Pinjaman Kenderaan	Pinjaman Komputer	Pendahuluan Diri	
1	Januari	17	24	2	43
2	Februari	19	17	62	98
3	Mac	20	64	46	130
4	April	37	61	17	115
5	Mei	42	110	9	161
6	Jun	30	13	23	66
7	Julai	69	96	20	185
8	Ogos	45	26	15	86
9	September	28	66	24	118
10	Oktober	53	69	68	190
11	November	70	91	65	226
12	Disember	27	27	0	54
<b>Jumlah Mengikut Jenis Pinjaman</b>		<b>457</b>	<b>664</b>	<b>351</b>	<b>1,472</b>
<b>Jumlah Keseluruhan Pinjaman</b>					





# BAHAGIAN PEROLEHAN (PL)



**JADUAL 1: Statistik Jenis Perolehan Mengikut Agensi di Bawah Kementerian Dalam Negeri Bagi Tahun 2019**

Bil	Agensi	Tender Terbuka		Sebutharga		Rundingan Terus	
		Bilangan	Amaun (RM)	Bilangan	Amaun (RM)	Bilangan	Amaun (RM)
<b>Suku Tahun Pertama</b>							
1	KDN	1	4.00	1	445.00	-	-
	PDRM	16	58.00	12	3.00	-	-
	PENJARA	11	20.00	2	384.00	-	-
	JIM	4	28.00	41	8.00	-	-
	AADK	1	2.00	28	6.00	-	-
	APMM	-	-	27	2.00	-	-
	JPN	-	-	2	344.00	-	-
	RELA	-	-	16	2.00	-	-
	JPPM	-	-	5	602.00	-	-
	ESSCOM	-	-	1	465.00	-	-
<b>Suku Tahun Kedua</b>							
2	KDN	1	6.00	2	496.00	1	105.00
	PDRM	18	77.00	12	3.00	1	59.00
	PENJARA	32	95.00	12	2.00	1	956.00
	JIM	11	82.00	74	18.00	3	2.00
	AADK	3	4.00	72	19.00	-	-
	APMM	1	4.00	22	5.00	-	-
	JPN	2	131.00	4	788.00	-	-
	RELA	-	0.00	25	5.00	-	-
	JPPM	-	-	-	-	-	-
	ESSCOM	-	3.00	823	465.00	1	903.00
<b>Suku Tahun Ketiga</b>							
3	KDN	35	339.00	7	1.00	-	-
	PDRM	33	296.00	38	10.00	1	30.00
	PENJARA	44	175.00	17	6.00	-	-
	JIM	1	6.00	46	6.00	-	-
	APMM	1	15.00	15	4.00	1	3.00
	JPN	1	3.00	12	1.00	0	-
	AADK	-	-	88	19.00	0	-
	RELA	-	-	2	630.00	0	-
	JPPM	-	-	10	1.00	-	-
	ESSCOM	-	-	6	2.00	-	-
<b>Suku Tahun Keempat</b>							
4	KDN	2	7.00	8	1.00	-	-
	PDRM	24	161.00	17	3.00	-	-
	PENJARA	15	64.00	10	3.00	-	-
	JIM	3	6.00	46	9.00	-	-
	APMM	2	48.00	5	1.00	-	-
	JPN	4	8.00	17	2.00	-	-
	AADK	-	-	25	30.00	-	-
	RELA	-	-	9	1.00	-	-
	JPPM	-	-	2	329.00	-	-
	ESSCOM	-	-	3	579.00	-	-
<b>Jumlah</b>		<b>266</b>	<b>1,642.00</b>	<b>1,564</b>	<b>5,700.00</b>	<b>9</b>	<b>2,058.00</b>





**BAHAGIAN  
PENDAFTARAN NEGARA  
DAN PERTUBUHAN  
(PP)**



**JADUAL 1 : Proses Permohonan Kewarganegaraan Bagi Tahun 2019**

Bil	Bulan	Permohonan	Selesai	Belum Selesai
1	Januari	1286	53	1233
2	Februari	1084	36	1048
3	Mac	1310	82	1228
4	April	1246	65	1181
5	Mei	815	41	774
6	Jun	629	36	593
7	Julai	1011	52	959
8	Ogos	958	53	905
9	September	744	43	701
10	Oktober	817	39	778
11	November	756	36	720
12	Disember	849	29	820
<b>Jumlah</b>		<b>11,505</b>	<b>565</b>	<b>10,940</b>

**JADUAL 2 : Permohonan Rayuan Pendaftaran Pertubuhan Bagi Tahun 2019**

Bil	Bulan	Pembubaran Sementara		Pembatalan		Penolakan	
		Terima Fail	Keputusan	Terima Fail	Keputusan	Terima Fail	Keputusan
1	Januari	29	29	-	-	-	-
2	Februari	1	1	20	20	-	-
3	Mac	2	2	5	5	-	-
4	April	1	1	5	5	-	-
5	Mei	3	3	19	19	-	-
6	Jun	-	-	3	3	-	-
7	Julai	-	-	-	-	-	-
8	Ogos	2	2	21	21	-	-
9	September	-	-	1	1	-	-
10	Oktober	-	-	10	10	-	-
11	November	-	-	12	12	-	-
12	Disember	1	1	20	20	-	-
<b>Jumlah</b>		<b>38</b>	<b>38</b>	<b>116</b>	<b>116</b>	<b>-</b>	<b>-</b>







# **SURUHANJAYA PASUKAN POLIS (SPP)**



**JADUAL 1 : Bilangan Urusan Kenaikan Pangkat Pegawai Kanan Dan Anggota PDRM Bagi Tahun 2019**

Bil	Daripada Pangkat	Ke Pangkat	Januari	Februari	Mac	April	Mei	Jun	Julai	Ogos	September	Oktober	November	Disember	Jumlah
1	Pesuruhjaya Polis (CP) VU6	Pesuruhjaya Polis (CP) VU5	-	-	-	1	-	-	-	-	-	-	-	1	2
2	Timbalan Pesuruhjaya Polis (DCP)	Pesuruhjaya Polis (CP) VU6	-	-	-	1	-	-	-	-	4	1	-	1	7
3	Penolong Kanan Pesuruhjaya Polis (SAC)	Timbalan Pesuruhjaya Polis (DCP)	1	-	-	3	3	-	-	1	4	2	-	4	18
4	Penolong Pesuruhjaya Polis (ACP)	Penolong Kanan Pesuruhjaya Polis (SAC)	5	-	-	4	10	-	-	-	17	7	-	4	47
5	Penguasa Polis (SUPT)	Penolong Pesuruhjaya Polis (ACP)	15	-	-	11	15	-	-	-	39	21	-	4	105
6	Timbalan Penguasa Polis (DSP)	Penguasa Polis (SUPT)	41	-	-	41	27	-	-	6	49	26	-	12	202
7	Penolong Penguasa Polis (ASP)	Timbalan Penguasa Polis (DSP)	347	-	-	82	-	-	-	-	-	116	-	-	545
8	Inspektor	Penolong Penguasa Polis (ASP)	-	-	7	-	-	-	-	-	-	-	773	-	780
9	Sarjan Mejar	Sub Inspektor	-	-	-	-	-	-	-	-	25	-	-	-	25
10	Sarjan	Sarjan Mejar	-	-	-	-	-	-	-	-	494	-	-	-	494
11	Koperal	Sarjan	-	-	-	-	-	-	-	-	1,324	-	-	-	1,324
12	Koperal Orang Asli	Sarjan Orang Asli	-	-	-	-	-	-	-	-	18	-	-	-	18
13	Koperal Sokongan	Sarjan Sokongan	-	-	-	-	-	-	-	-	17	-	-	-	17
<b>JUMLAH</b>			<b>409</b>	<b>-</b>	<b>7</b>	<b>143</b>	<b>55</b>	<b>-</b>	<b>-</b>	<b>7</b>	<b>1,991</b>	<b>173</b>	<b>773</b>	<b>26</b>	<b>3,584</b>

**JADUAL 2 : Bilangan Pelantikan Bagi Tahun 2019**

Bil	Jawatan	Jawatan			
		Inspektor	Konstabel	Konstabel Sokongan	Jumlah
1	Januari	-	-	290	290
2	Februari	170	540	-	710
3	Mac	-	-	-	-
4	April	-	1,100	410	1,510
5	Mei	-	-	-	-
6	Jun	-	1,000	-	1,000
7	Julai	180	650	-	830
8	Ogos	-	300	-	300
9	September	-	950	-	950
10	Oktober	-	-	-	-
11	November	-	1,820	-	1,820
12	Disember	-	-	-	-
<b>Jumlah</b>		<b>350</b>	<b>6,360</b>	<b>700</b>	<b>7,410</b>

A dark blue rectangular area is centered on the page, containing the text 'UNIT INTEGRITI (UI)'. The rectangle is surrounded by several purple, square-shaped objects that appear to be scattered or falling, creating a dynamic and modern aesthetic. The squares are arranged in a way that suggests movement and depth, with some appearing to be in the foreground and others receding into the background.

# UNIT INTEGRITI (UI)



**JADUAL 1 : Statistik Penerimaan Aduan Bagi KDN dan Agensi di Bawahnya Bagi Tahun 2019**

Bil	Agensi	Bulan												Jumlah
		Jan	Feb	Mac	April	Mei	Jun	July	Ogos	Sept	Okt	Nov	Dis	
1	KDN	1	-	-	-	-	-	1	-	-	-	-	-	-
2	AADK	-	-	-	-	-	-	-	-	-	-	-	-	-
3	JIM	-	1	-	-	-	-	-	-	-	-	-	-	-
4	JPN	-	-	-	-	-	-	-	-	-	2	2	-	-
5	JPPM	-	-	-	-	1	-	-	-	-	-	-	-	-
6	PDRM	-	1	1	1	-	-	1	-	-	-	1	-	-
7	PENJARA	1	-	-	2	-	-	-	-	-	-	-	-	-
8	RELA	-	-	-	1	-	-	-	-	-	-	-	-	-
9	AKSEM	-	-	-	-	-	-	-	-	-	-	-	-	-
10	APMM	-	-	-	-	-	-	-	-	-	-	-	-	-
<b>Jumlah Bersemuka</b>		<b>2</b>	<b>2</b>	<b>1</b>	<b>4</b>	<b>1</b>	<b>0</b>	<b>2</b>	<b>0</b>	<b>0</b>	<b>2</b>	<b>3</b>	<b>0</b>	<b>17</b>
1	KDN	3	1	1	1	1	-	-	1	2	-	1	-	-
2	AADK	3	2	3	-	-	-	5	1	3	3	4	1	-
3	JIM	2	1	-	3	1	-	-	1	2	-	2	-	-
4	JPN	1	2	7	3	1	2	1	2	2	-	4	4	-
5	JPPM	-	1	-	-	-	-	-	1	-	1	-	-	-
6	PDRM	-	1	2	4	3	1	4	3	2	7	2	2	-
7	PENJARA	2	-	-	-	-	-	-	-	-	-	-	-	-
8	RELA	-	-	-	-	1	1	-	-	-	1	2	-	-
9	AKSEM	-	-	-	-	-	-	-	-	-	-	-	-	-
10	APMM	-	-	-	-	-	-	-	-	-	-	-	1	-
11	LAIN-LAIN	-	-	1	-	-	-	-	-	2	-	-	-	-
<b>Jumlah Sistem Aduan Integriti</b>		<b>11</b>	<b>8</b>	<b>14</b>	<b>11</b>	<b>7</b>	<b>4</b>	<b>10</b>	<b>9</b>	<b>13</b>	<b>12</b>	<b>15</b>	<b>8</b>	<b>122</b>
1	KDN	2	-	-	-	2	1	2	-	1	-	-	-	-
2	AADK	-	1	-	-	1	-	-	-	-	-	-	-	-
3	JIM	-	1	-	1	-	1	-	1	1	-	-	-	-
4	JPN	-	-	-	-	-	-	-	-	-	-	-	-	-
5	JPPM	-	1	-	-	-	-	-	-	-	-	-	-	-
6	PDRM	1	4	-	1	4	-	3	2	1	-	-	-	-
7	PENJARA	-	1	-	-	-	1	-	-	-	-	-	-	-
8	RELA	-	-	-	-	-	-	-	-	-	-	-	-	-
9	AKSEM	-	-	1	-	-	-	-	-	-	-	-	-	-
10	APMM	1	-	-	-	-	-	-	-	-	-	-	1	-
11	ESSCOM	-	-	-	-	-	-	1	-	-	-	-	-	-
<b>Jumlah Surat Layang</b>		<b>4</b>	<b>8</b>	<b>1</b>	<b>2</b>	<b>7</b>	<b>3</b>	<b>6</b>	<b>3</b>	<b>3</b>	<b>0</b>	<b>0</b>	<b>1</b>	<b>38</b>
1	KDN	-	1	1	1	-	-	-	1	-	-	1	1	-
2	AADK	-	-	-	-	-	-	-	-	-	-	-	-	-
3	JIM	4	-	1	-	1	1	1	-	-	1	1	1	-
4	JPN	-	-	-	1	-	-	1	-	-	-	-	-	-
5	JPPM	1	-	-	-	-	-	-	-	-	-	-	-	-
6	PDRM	7	2	3	1	1	-	1	1	1	5	4	5	-
7	PENJARA	-	-	-	1	-	-	-	-	-	-	-	-	-
8	RELA	-	-	-	-	-	-	-	-	-	-	-	-	-
9	AKSEM	-	-	-	-	-	-	-	-	-	-	-	-	-
10	APMM	-	-	1	-	-	-	-	-	-	-	-	-	-
11	LAIN-LAIN	-	-	-	-	-	1	-	-	-	-	-	1	-
<b>Jumlah Emel</b>		<b>12</b>	<b>3</b>	<b>6</b>	<b>4</b>	<b>2</b>	<b>2</b>	<b>3</b>	<b>2</b>	<b>1</b>	<b>6</b>	<b>6</b>	<b>8</b>	<b>55</b>

**JADUAL 1 : Statistik Penerimaan Aduan Bagi KDN dan Agensi di Bawahnya Bagi Tahun 2019**

Bil	Agensi	Bulan												Jumlah
		Jan	Feb	Mac	April	Mei	Jun	July	Ogos	Sept	Okt	Nov	Dis	
1	KDN	-	1	-	-	-	-	-	-	-	1	2	-	-
2	AADK	-	-	-	-	-	-	-	-	-	-	2	-	-
3	JIM	1	1	-	-	-	-	2	2	1	1	1	1	-
4	JPN	-	-	-	-	-	1	-	1	-	3	-	1	-
5	JPPM	-	-	-	-	-	-	-	-	-	-	-	-	-
6	PDRM	7	2	-	5	5	-	3	1	1	3	3	-	-
7	PENJARA	-	-	-	-	-	-	-	-	-	1	1	-	-
8	RELA	1	-	-	-	-	-	-	-	-	-	-	-	-
9	AKSEM	-	-	-	-	-	-	-	-	-	-	-	-	-
10	APMM	-	-	-	1	1	-	1	-	-	-	-	-	-
<b>Surat Menyurat</b>		<b>9</b>	<b>4</b>	<b>0</b>	<b>6</b>	<b>6</b>	<b>1</b>	<b>6</b>	<b>4</b>	<b>2</b>	<b>9</b>	<b>9</b>	<b>2</b>	<b>58</b>
1	KDN	-	-	-	-	-	-	-	-	-	-	-	-	-
2	AADK	-	-	-	-	-	-	-	-	-	-	-	-	-
3	JIM	-	-	-	-	-	-	-	-	-	-	-	-	-
4	JPN	-	-	-	1	-	-	-	-	-	-	-	-	-
5	JPPM	-	-	-	-	-	-	-	-	-	-	-	-	-
6	PDRM	1	-	-	-	-	-	-	-	-	-	-	-	-
7	PENJARA	-	-	-	1	-	-	-	-	-	-	-	-	-
8	RELA	-	-	-	-	-	-	-	-	-	-	-	-	-
9	AKSEM	-	-	-	-	-	-	-	-	-	-	-	-	-
10	APMM	-	-	-	-	-	-	-	-	-	-	-	-	-
<b>Telefon</b>		<b>1</b>	<b>-</b>	<b>-</b>	<b>2</b>	<b>-</b>	<b>-</b>	<b>-</b>	<b>-</b>	<b>-</b>	<b>-</b>	<b>-</b>	<b>-</b>	<b>-</b>
<b>Jumlah Keseluruhan</b>		<b>39</b>	<b>25</b>	<b>22</b>	<b>29</b>	<b>23</b>	<b>10</b>	<b>27</b>	<b>18</b>	<b>19</b>	<b>29</b>	<b>33</b>	<b>19</b>	<b>293</b>

**JADUAL 2 : Kes-kes Tatatertib Agensi/KDN Bagi Tahun 2019**

Bil	Agensi	Kes	Daftar	Selesai	Kumpulan Pelaksana	Kumpulan P&P	Hukuman Ringan	Hukuman Berat
1	KDN	105	105	93	104	1	19	56
3	PDRM	1,142	-	-	-	-	-	-
4	JPN	32	-	-	-	-	-	-
5	JIM	270	-	-	-	-	-	-
6	PENJARA	250	-	-	-	-	-	-
7	RELA	3	-	-	-	-	-	-
8	APMM	15	-	-	-	-	-	-
9	JPPM	8	-	-	-	-	-	-
<b>Jumlah</b>		<b>1,825</b>	<b>105</b>	<b>93</b>	<b>104</b>	<b>1</b>	<b>19</b>	<b>56</b>





# URUS SETIA LEMBAGA PAROL(ULP)



**JADUAL 1 : Permohonan Parol Bagi Tahun 2019**

<b>Bil</b>	<b>Bulan</b>	<b>Lulus</b>	<b>Tolak</b>	<b>Jumlah</b>
1	Januari	277	210	487
2	Februari	492	309	801
3	Mac	501	295	796
4	April	603	305	908
5	Mei	620	329	949
6	Jun	465	220	685
7	Julai	588	301	889
8	Ogos	578	345	923
9	September	548	375	923
10	Oktober	588	476	1064
11	November	536	388	924
12	Disember	563	330	893
<b>Jumlah</b>		<b>6,359</b>	<b>3,883</b>	<b>10,242</b>





**URUS SETIA LEMBAGA  
PENCEGAHAN JENAYAH  
& KEGANASAN  
(ULPJK)**

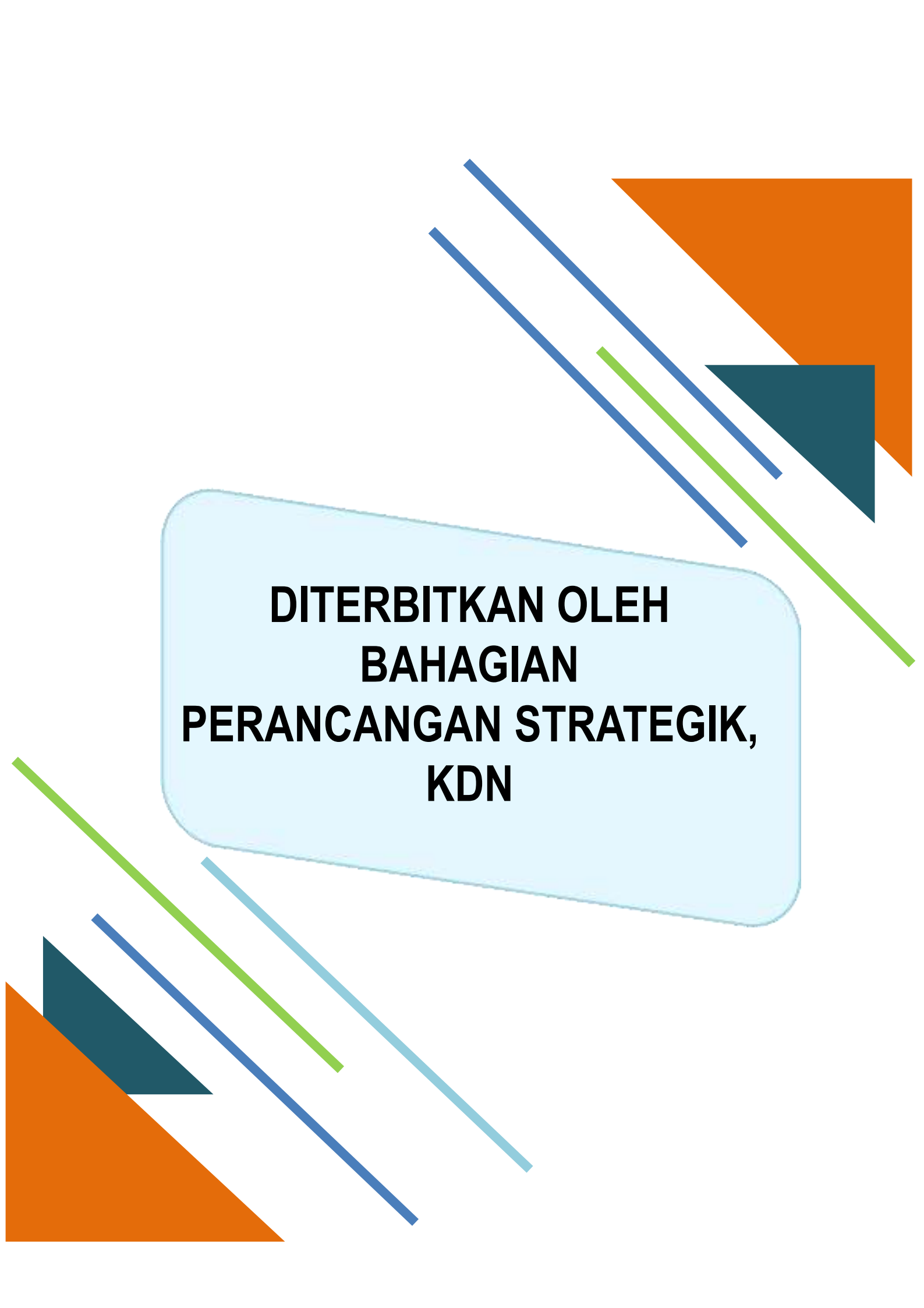


**JADUAL 1 : Statistik Jenis Kesalahan Mengikut Bulan bagi Tahun 2019**

Bil	Jenis Akta	Jenis Kesalahan	Januari	Februari	Mac	April	Mei	Jun	Julai	Ogos	September	Oktober	November	Disember	Jumlah
1	Perintah Pengawasan Polis Di Bawah Seksyen 15 Akta Pencegahan Jenayah (AKTA 297) Bagi Kes Permohonan Pendaftaran Dengan Inkuiri	Perjudian/Pelacuran	4	1	-	-	1	1	-	8	7	1	16	1	40
		Bunuh/Keganasan	1	-	-	3	-	3	3	1	-	2	4	-	17
		Curi/Samun/Pecah Rumah	48	34	84	66	88	50	68	69	39	63	58	35	702
		Pertubuhan Haram/Kongsi Gelap	1	6	2	-	2	3	-	-	-	4	1	-	19
		Seludup Migran	4	-	-	-	-	-	2	2	-	3	-	-	11
2	Perintah Pengawasan Polis Di Bawah Seksyen 15 AKTA Pencegahan Jenayah 1959 (AKTA 297) Bagi Kes Permohonan Pendaftaran Tanpa Inkuiri	Perjudian/Pelacuran	-	-	-	-	-	-	-	-	-	-	-	-	-
		Bunuh/Keganasan	2	5	1	1	1	2	2	-	-	-	-	1	15
		Curi/Samun/Pecah Rumah	6	14	10	10	14	9	11	12	5	8	6	5	110
		Pertubuhan Haram/Kongsi Gelap	-	-	-	-	-	-	-	-	-	-	-	-	-
		Seludup Migran	-	-	-	-	-	-	-	-	-	-	-	-	-
<b>Jumlah</b>			<b>66</b>	<b>60</b>	<b>97</b>	<b>80</b>	<b>106</b>	<b>68</b>	<b>86</b>	<b>92</b>	<b>51</b>	<b>81</b>	<b>85</b>	<b>42</b>	<b>914</b>

**Jadual 2: Statistik Mengikut Bilangan Kaum, Warganegara dan Pusat Pemulihan Khas Bagi Tahun 2019**

Bil	Perkara	Perintah Pengawasan Polis Di Bawah Seksyen 15 AKTA Pencegahan Jenayah 1959 (AKTA 297) Bagi Kes Permohonan Pendaftaran Tanpa Inkuiri	Perintah Tahanan (Mengikut Pusat Pemulihan Khas) Di Bawah Seksyen 19A Akta Pencegahan Jenayah 1959 (AKTA 297)	Perintah Pengawasan Polis Di Bawah Seksyen 15 Akta Pencegahan Jenayah (AKTA 297) Bagi Kes Permohonan Pendaftaran Dengan Inkuiri	Jumlah
<b>Kesalahan Mengikut Kaum</b>					
1	Melayu	86	113	417	616
2	Cina	8	24	121	153
3	India	28	105	179	312
4	Lain-Lain	3	247	72	322
<b>Jumlah</b>		<b>125</b>	<b>489</b>	<b>789</b>	<b>1403</b>
<b>Kesalahan Mengikut Warganegara</b>					
5	Malaysia	124	257	789	1170
6	Warganegara	-	-	-	0
7	Bukan Warganegara	1	232	-	233
<b>Jumlah</b>		<b>125</b>	<b>489</b>	<b>789</b>	<b>1403</b>
<b>Kesalahan Mengikut Pusat Pemulihan</b>					
8	Bentong	-	206	-	206
9	Kluang	-	53	-	53
10	Simpang Renggam	-	121	-	121
11	Pokok Sena	-	80	-	80
12	Bintulu	-	27	-	27
<b>Jumlah</b>		<b>-</b>	<b>487</b>	<b>-</b>	<b>487</b>



**DITERBITKAN OLEH  
BAHAGIAN  
PERANCANGAN STRATEGIK,  
KDN**