



# PENERBITAN STATISTIK

KEMENTERIAN DALAM NEGERI

# 2021



# SENARAI JADUAL

<b>TAJUK</b>	<b>MUKA SURAT</b>
<b>Sepintas lalu Statistik Jabatan dan Agensi Kementerian Dalam Negeri Tahun 2021</b>	<b>3</b>

## **STATISTIK JABATAN DAN AGENSI**

### **Polis Diraja Malaysia (PDRM)**

<b>1</b>	Statistik Bilangan Balai Polis Komuniti, Balai Polis Dan Ibu Pejabat Polis Daerah Bagi Tahun 2021	<b>9</b>
<b>2</b>	Statistik Kekuatan Anggota Polis Mengikut Kontinjen Dan Jantina Bagi Tahun 2021	<b>9</b>
<b>3</b>	Statistik Kekuatan Anggota Polis Bantuan Mengikut Kontinjen Dan Jantina Bagi Tahun 2021	<b>10</b>
<b>4</b>	Statistik Kekuatan Anggota Sukarelawan Simpanan Polis Mengikut Kontinjen Dan Jantina Bagi Tahun 2021	<b>10</b>
<b>5</b>	Statistik Jenayah Indeks Mengikut Kontinjen Bagi Tahun 2021	<b>11</b>
<b>6</b>	Statistik Jenayah Indeks (Jenayah Kekerasan) Bagi Tahun 2021	<b>12</b>
<b>7</b>	Statistik Jenayah Indeks (Jenayah Harta Benda) Bagi Tahun 2021	<b>13</b>
<b>8</b>	Statistik Saman PDRM Bagi Tahun 2021	<b>14</b>
<b>9</b>	Statistik Saman Pol_257 Bagi Tahun 2021	<b>14</b>
<b>10</b>	Statistik Kemalangan Bagi Tahun 2021	<b>15</b>

### **Jabatan Imigresen Malaysia (JIM)**

<b>1</b>	Statistik Tindakan Penguatkuasaan Bagi Tahun 2021	<b>19</b>
<b>2</b>	Jumlah Operasi Mengikut Negeri Bagi Tahun 2021	<b>19</b>
<b>3</b>	Jumlah Operasi Mengikut Jenis Premis Bagi Tahun 2021	<b>20</b>

<b>TAJUK</b>	<b>MUKA SURAT</b>
4 Statistik Ketibaan Dan Pelepasan Warganegara Dan Penduduk Tetap Bagi Tahun 2021	21
5 Jumlah Pasport Yang Dikeluarkan Mengikut Negeri Bagi Tahun 2021	21
6 Jumlah Pasport Yang Dikeluarkan Mengikut Negara Bagi Tahun 2021	22
7 Bilangan Pas Yang Dikeluarkan Mengikut Kategori Bagi Tahun 2021	22
8 Statistik Kemasukan Warga Asing Bagi Tahun 2021	23
9 Bilangan Kes Pengusiran Mengikut Negara Bagi Tahun 2021	24
10 Statistik Pengusiran Di Depot Imigresen Seluruh Negara Mengikut Jantina Bagi Tahun 2021	26
 <b>Jabatan Pendaftaran Negara (JPN)</b>	
1 Statistik Keseluruhan Aktiviti Pendaftaran Negara Bagi Tahun 2021	29
2 Pendaftaran Kelahiran Mengikut Jantina Bagi Tahun 2021	30
3 Pendaftaran Kematian Dalam Negara Mengikut Jantina Bagi Tahun 2021	30
4 Pengeluaran MyKad Mengikut Jantina Bagi Tahun 2021	31
5 Pengeluaran MyKid Mengikut Jantina Bagi Tahun 2021	31
6 Pendaftaran Anak Angkat Mengikut Jantina Bagi Tahun 2021	32
7 Pendaftaran Perkahwinan Bukan Islam Mengikut Keturunan Suami Dan Etnik Bagi Tahun 2021	33
8 Pendaftaran Perkahwinan Bukan Islam Mengikut Keturunan Isteri Dan Etnik Bagi Tahun 2021	33
9 Pendaftaran Penceraian Bukan Islam Mengikut Keturunan Suami Dan Etnik Bagi Tahun 2021	34
10 Pendaftaran Penceraian Bukan Islam Mengikut Keturunan Isteri Dan Etnik Bagi Tahun 2021	34
11 Pendaftaran Pembatalan Perkahwinan Bukan Islam Mengikut Keturunan Suami Dan Etnik Bagi Tahun 2021	35

<b>TAJUK</b>	<b>MUKA SURAT</b>
<b>12</b> Pendaftaran Pembatalan Perkahwinan Bukan Islam Mengikut Keturunan Isteri Dan Etnik Bagi Tahun 2021	35
 <b>Agensi Penguatkuasa Maritim Malaysia (APMM)</b>	
<b>1</b> Statistik Bilangan Pemeriksaan Mengikut Negeri Bagi Tahun 2021	39
<b>2</b> Statistik Bilangan Kes Tangkapan Mengikut Negeri Bagi Tahun 2021	40
<b>3</b> Statistik Bilangan Kes Tangkapan Mengikut Akta Bagi Tahun 2021	41
<b>4</b> Statistik Bilangan Kes Tangkapan Bot Nelayan Asing Mengikut Perairan Malaysia Bagi Tahun 2021	42
<b>5</b> Statistik Bilangan Tangkapan Kru Bot Nelayan Asing Mengikut Negara Bagi Tahun 2021	43
<b>6</b> Statistik Bilangan Kes Tangkapan PATI Mengikut Negeri Bagi Tahun 2021	44
<b>7</b> Statistik Bilangan Tahanan PATI Mengikut Negara Bagi Tahun 2021	45
<b>8</b> Statistik Bilangan Kes Carilamat Bagi Tahun 2021	45
<b>9</b> Statistik Bilangan Mangsa Carilamat Bagi Tahun 2021	46
<b>10</b> Statistik Jenis Aset Mengikut Bilangan Peralatan Operasi Bagi Tahun 2021	46
 <b>Agensi Antidadah Kebangsaan (AADK)</b>	
<b>1</b> Statistik Penagih Dadah Yang Dikesan Mengikut Status Kes Bagi Tahun 2021	49
<b>2</b> Statistik Penagih Dadah Yang Dikesan Mengikut Negeri Bagi Tahun 2021	49
<b>3</b> Statistik Penagih Dadah Yang Dikesan Mengikut Jantina Bagi Tahun 2021	50
<b>4</b> Statistik Penagih Dadah Yang Dikesan Mengikut Bangsa Bagi Tahun 2021	50
<b>5</b> Statistik Penagih Dadah Yang Dikesan Mengikut Kategori Pekerjaan Bagi Tahun 2021	50
<b>6</b> Statistik Penagih Dadah Yang Dikesan Mengikut Julat Umur Bagi Tahun 2021	51

<b>TAJUK</b>	<b>MUKA SURAT</b>
7 Statistik Penagih Dadah Yang Dikesan Mengikut Tahap Pendidikan Bagi Tahun 2021	51
8 Statistik Penagih Dadah Yang Dikesan Mengikut Jenis Dadah Bagi Tahun 2021	51
9 Statistik Penagih Dadah Yang Dikesan Mengikut Sebab Menggunakan Dadah Bagi Tahun 2021	52
10 Statistik Kapasiti Dan Kemasukan Terkumpul Di PUSPEN Sukarela Bagi Tahun 2021	52
11 Statistik Kapasiti Dan Kemasukan Terkumpul Di PUSPEN Perintah Mahkamah Bagi Tahun 2021	53
 <b>Jabatan Penjara Malaysia (PENJARA)</b>	
1 Bilangan Institusi Penjara Malaysia Bagi Tahun 2021	57
2 Statistik Kemasukan Penghuni Mengikut Jantina Bagi Tahun 2021	58
3 Statistik Kemasukan Penghuni Warganegara Dan Bukan Warganegara Bagi Tahun 2021	59
4 Statistik Kemasukan Penghuni Mengikut Kategori Banduan Bagi Tahun 2021	60
5 Statistik Kemasukan Penghuni Mengikut Waran bagi Kesalahan Pemerdagangan Manusia, Pengubahan Wang Haram Dan Akta Dadah 1952 Bagi Tahun 2021	61
6 Statistik Orang Yang Diparol (ODP) Mengikut Jantina Bagi Tahun 2021	62
 <b>Jabatan Pendaftaran Pertubuhan Malaysia (JPPM)</b>	
1 Pertubuhan Berdaftar Induk Bagi Tahun 2021	65
2 Pertubuhan Berdaftar Cawangan Bagi Tahun 2021	66
3 Bilangan Penyata Tahunan Pertubuhan Induk Yang Diterima bagi Tahun 2021	67
4 Bilangan Parti Politik Induk Aktif Bagi Tahun 2021	68
5 Status Permohonan Rayuan Bagi Tahun 2021	68

**TAJUK****MUKA  
SURAT****Eastern Sabah Security Command (ESSCOM)**

- |   |   |    |
|---|---|----|
| 1 | Statistik Operasi Bagi Tahun 2021                 | 71 |
| 2 | Statistik Operasi Sanggah Bagi Tahun 2021         | 71 |
| 3 | Statistik Tangkapan Mengikut Akta Bagi Tahun 2021 | 72 |

**Jabatan Sukarelawan Malaysia (RELA)**

- |   |   |    |
|---|---|----|
| 1 | Khidmat Bakti RELA Mengikut Program Dan Anggota Bagi Tahun 2021   | 75 |
| 2 | Bilangan Rondaan Keselamatan Harian Di ESSZONE Dan Kawasan Sempadan Darat Sabah Dan Sarawak Bagi Tahun 2021 | 76 |
| 3 | Bilangan Keahlian RELA Mengikut Bulan Bagi Tahun 2021   | 77 |
| 4 | Bilangan Keahlian Mengikut Negeri Bagi Tahun 2021   | 78 |
| 5 | Bilangan Keahlian Mengikut Etnik Bagi Tahun 2021  | 79 |
| 6 | Bilangan Keahlian Mengikut Jantina Bagi Tahun 2021  | 83 |
| 7 | Bilangan Keahlian Mengikut Kategori Umur Bagi Tahun 2021  | 84 |
| 8 | Bilangan Keahlian Mengikut IPT Bagi Tahun 2021  | 87 |

**Institusi Keselamatan Awam Malaysia (IPSOM)**

- |   |  |    |
|---|--|----|
| 1 | Statistik Pencapaian IPSOM Bagi Tahun 2021 | 91 |
|---|--|----|

**STATISTIK BAHAGIAN****Bahagian Keselamatan (K)**

1	Statistik Bilangan Syarikat Dengan Lesen Agensi Persendirian Mengikut Negeri Bagi Tahun 2021	95
2	Status Permohonan Di Bawah Akta Senjata Api 1960, Akta Bahan Letupan 1957 Dan Akta Bahan-Bahan Kakisan, Dan Senjata Berbahaya 1958 Bagi Tahun 2021	96
3	Statistik Bilangan Orang Dikenakan Perintah Tahanan, Sekatan Dan Bebas Bagi Tahun 2021	98
4	Statistik Bilangan Orang Dikenakan Perintah Tahanan Dan Sekatan Mengikut Bangsa Bagi Tahun 2021	99
5	Statistik Bilangan Orang Dikenakan Perintah Tahanan Dan Sekatan Mengikut Jantina Bagi Tahun 2021	100
6	Statistik Bilangan Orang Dikenakan Perintah Tahanan Dan Sekatan Warganegara Asing Bagi Tahun 2021	100

**Bahagian Kepenjaaran, Antidadah Dan Rela (PDR)**

1	Statistik Benefisiari Tabung Amanah Perwira Dan Pertahanan Negara (TAPPN) Yang Diluluskan Bagi Tahun 2021	103
---	---	-----

**Bahagian Penguatkuasaan Dan Kawalan (PKK)**

1	Permohonan Lesen Mesin Cetak Dibawah Akta Mesin Cetak Dan Penerbitan (AMCP) 1984 Bagi Tahun 2021	107
2	Permohonan Permit Penerbitan Dibawah Akta Mesin Cetak Dan Penerbitan (AMCP) 1984 Bagi Tahun 2021	107
3	Statistik Perakuan Betul Pruf Akhir Teks Al-Quran Dibawah Akta Pencetakan Teks Al-Quran (APTQ) 1986 Bagi Tahun 2021	108
4	Statistik Permohonan Lesen Cetak Teks Al-Quran Dibawah Akta Percetakan Teks Al-Quran 1986 Bagi Tahun 2021	108
5	Statistik Pemeriksaan Dan Tindakan Di Lapangan Dibawah Akta Mesin Cetak Dan Penerbitan (ACMP) 1984 Dan Akta Pencetakan Teks Al-Quran (APTQ) 1986 Bagi Tahun 2021	109

<b>TAJUK</b>	<b>MUKA SURAT</b>
6 Statistik Pemeriksaan Dan Tindakan Di Pintu Masuk Dibawah Akta Mesin Cetak Dan Penerbitan (ACMP) 1984 Dan Akta Pencetakan Teks Al-Quran (APTQ) 1986 Bagi Tahun 2021	110
7 Statistik Aktiviti Operasi Di Lapangan Dibawah Akta Penapisan Filem 2002 Bagi Tahun 2021	111
8 Statistik Pemeriksaan Pegawai Keselamatan Mengikut Akta Agensi Persendirian 1971 Bagi Tahun 2021	112
 <b>Urus Setia Lembaga Pencegahan Jenayah Dan Keganasan (ULPJK)</b>	
1 Statistik Pemakaian Electronic Monitoring Device (EMD) Bagi Tahun 2021	115
2 Statistik Permohonan Kes Ditolak Di Bawah Seksyen 10A Akta Pencegahan Jenayah 1959 (AKTA 297) Bagi Kes Permohonan Pendaftaran Dengan Inkuiri Bagi Tahun 2021	115
3 Statistik Permohonan Kes Ditolak Di Bawah Seksyen 12 Akta Pencegahan Jenayah 1959 (AKTA 297) Bagi Kes Permohonan Pendaftaran Tanpa Inkuiri Bagi Tahun 2021	116
4 Statistik Perintah Pengawasan Polis Di Bawah Seksyen 15 Akta Pencegahan Jenayah (AKTA 297) Bagi Kes Permohonan Pendaftaran Dengan Inkuiri Bagi Tahun 2021	116
5 Statistik Perintah Pengawasan Polis Di Bawah Seksyen 15 AKTA Pencegahan Jenayah 1959 (AKTA 297) Bagi Kes Permohonan Pendaftaran Tanpa Inkuiri Bagi Tahun 2021	117
6 Statistik Perintah Tahanan (Mengikut Jenis Kesalahan) Di Bawah Seksyen 19A Akta Pencegahan Jenayah 1959 (AKTA 297) Bagi Tahun 2021	117
7 Statistik Perintah Tahanan (Mengikut Pusat Pemulihan Khas) Di Bawah Seksyen 19A Akta Pencegahan Jenayah 1959 (AKTA 297) Bagi Tahun 2021	118
8 Statistik Permohonan Rayuan Dan Representasi Bagi Tahun 2021	118
9 Statistik Perintah Tahanan Sekatan Bagi Tahun 2021	119



<b>TAJUK</b>	<b>MUKA SURAT</b>
<b>Pejabat Penapisan Filem (PPF)</b>	
1 Statistik Penapisan Filem Bagi Tahun 2021	123
2 Filem Panggung Yang Lulus Dan Tidak Lulus Untuk Tayangan (TUT) Bagi Tahun 2021	123
3 Kutipan Hasil Penapisan Bagi Tahun 2021	123
<b>Urus Setia Lembaga Parol (ULP)</b>	
1 Pertimbangan Lembaga Parol bagi Permohonan Baru Tahun 2021	127
<b>Bahagian Antarabangsa (AB)</b>	
1 Statistik Kunjungan Hormat/ Lawatan/ Persidangan/ Mesyuarat Antarabangsa Bagi Tahun 2021	131
<b>Bahagian Pendaftaran Negara Dan Pertubuhan (PP)</b>	
1 Statistik Permohonan Kewarganegara Bagi Tahun 2021	135
2 Permohonan Rayuan Pendaftaran Pertubuhan Bagi Tahun 2021	137
<b>Pejabat Strategik Nasional (NSO) MAPO</b>	
1 Statistik Kes Pemerdagangan Orang Bagi Tahun 2021	141
2 Statistik Kes Penyeludupan Migran Bagi Tahun 2021	141
3 Statistik Bilangan Tindakan Oleh Agensi-Agensi Penguatkuasaan Bagi Pemerdagangan Orang Dan Penyeludupan Migran Bagi Tahun 2021	141
4 Bilangan Orang Disyaki Diperdagangkan Dan Diberi Perlindungan Sementara Bagi Tahun 2021	142
5 Bilangan Kes Pemerdagangan Orang Dibawa Ke Jabatan Peguam Negara Bagi Tahun 2021	142
6 Bilangan Orang Diberi Perlindungan Bagi Tahun 2021	143

<b>TAJUK</b>	<b>MUKA SURAT</b>
7 Statistik Mangsa Pernerdagangan Orang Yang Diberi Kebenaran Bergerak Bebas Bagi Tahun 2021	143
<b>Bahagian Hal Ehwal Imigresen (IM)</b>	
1 Statistik Permohonan Mengikut Jenis Permohonan Bagi Tahun 2021	147
<b>Bahagian Perancangan Strategik (PG)</b>	
1 Indeks Prestasi Utama (KPI) Bagi Tahun 2021	151
2 Bilangan Mesyuarat Pengurusan Tertinggi Bagi Tahun 2021	152
<b>Bahagian Pengurusan Pekerja Asing (PA)</b>	
1 Jumlah Pekerja Asing Mengikut Warganegara Dan Sektor Bagi Tahun 2021	155
2 Kadar Levi Pekerja Asing Mengikut Sektor Bagi Tahun 2021	161
<b>Bahagian Khidmat Pengurusan Dan Aset (KP)</b>	
1 Bilangan Majlis Rasmi KDN Dan Program Bersama Ketua Setiausaha Bagi Tahun 2021	165
<b>Bahagian Kewangan (KW)</b>	
1 Prestasi Belanja Mengurus (Keseluruhan B.62) Bagi Tahun 2021	169
2 Prestasi Belanja Mengurus Di Bawah Suruhanjaya Pasukan Polis (Peruntukan T.11) Bagi Tahun 2021	169
<b>Bahagian Pengurusan Teknologi Maklumat (IT)</b>	
1 Statistik Aduan Kerosakan ICT Bagi Tahun 2021	173
2 Statistik Go Live Dan Kaedah Pembangunan Di KDN Bagi Tahun 2021	173
3 Statistik Cubaan Serangan Siber KDN Bagi Tahun 2021	173

<b>TAJUK</b>	<b>MUKA SURAT</b>
<b>Bahagian Akaun (AK)</b>	
1 Prestasi Pembayaran Bil/ Tuntutan Dalam Tempoh 14 Hari Bagi Tahun 2021	177
2 Bilangan Baucar Bayaran Lengkap Diterima Dan Dikeluarkan Dalam Tempoh 2 Hari Bekerja Bagi Tahun 2021	177
3 Bilangan Permohonan Pinjaman Baharu Yang Diproses Bagi Tahun 2021	178
<b>Bahagian Perolehan (PL)</b>	
1 Statistik Jenis Perolehan Mengikut Jabatan/ Agensi/ Bahagian Di Bawah Kementerian Dalam Negeri Bagi Tahun 2021	181
<b>Bahagian Pengurusan Sumber Manusia (SM)</b>	
1 Ringkasan Keseluruhan Perjawatan Bagi Tahun 2021	185
<b>Bahagian Pembangunan (PB)</b>	
1 Status Kemajuan Projek Fizikal Bagi Tahun 2021	189
2 Prestasi Perbelanjaan RMKe-12 Bagi Tahun 2021	189
<b>Pejabat Penasihat Undang-Undang (PUU)</b>	
1 Statistik Bilangan Semakan Draf Perjanjian Bagi Tahun 2021	193
2 Statistik Bilangan Kes Habeas Corpus Bagi Tahun 2021	193
3 Statistik Bilangan Pandangan Perundangan Bagi Tahun 2021	194
<b>Bahagian Audit Dalam (AD)</b>	
1 Penarafan Pengauditan Pengurusan Kewangan Mengikut Agensi Bagi Tahun 2021	197

**TAJUK****MUKA  
SURAT****Unit Integriti (UI)**

- |   |  |     |
|---|--|-----|
| 1 | Statistik Penerimaan Aduan Bagi KDN Dan Agensi Di Bawahnya Bagi Tahun 2021 | 201 |
| 2 | Statistik Kes-kes Tatatertib KDN Bagi Tahun 2021                           | 201 |
| 3 | Statistik Kes-kes Tatatertib Agensi Di Bawah KDN Bagi Tahun 2021           | 201 |

**Suruhanjaya Pasukan Polis (SPP)**

- |   |   |     |
|---|---|-----|
| 1 | Bilangan Urusan Kenaikan Pangkat Pegawai Kanan Dan Anggota PDRM Bagi Tahun 2021 | 205 |
| 2 | Bilangan Pelantikan Bagi Tahun 2021   | 206 |

**Unit Komunikasi Korporat (UKOM)**

- |   |  |     |
|---|--|-----|
| 1 | Statistik Maklumat Aduan Bagi Tahun 2021 | 209 |
|---|--|-----|

**Bahagian Parlimen dan Kabinet (PK)**

- |   |  |     |
|---|--|-----|
| 1 | Statistik Pertanyaan Lisan dan Bukan Jawab Lisan Dewan Rakyat dan Dewan Negara Bagi Tahun 2021 | 213 |
|---|--|-----|

# **SEPINTAS LALU STATISTIK JABATAN DAN AGENSI**



# SEPINTAS LALU STATISTIK JABATAN DAN AGENSI KEMENTERIAN DALAM NEGERI TAHUN 2021



## Statistik Kes Jenayah Indeks Bagi Tahun 2021



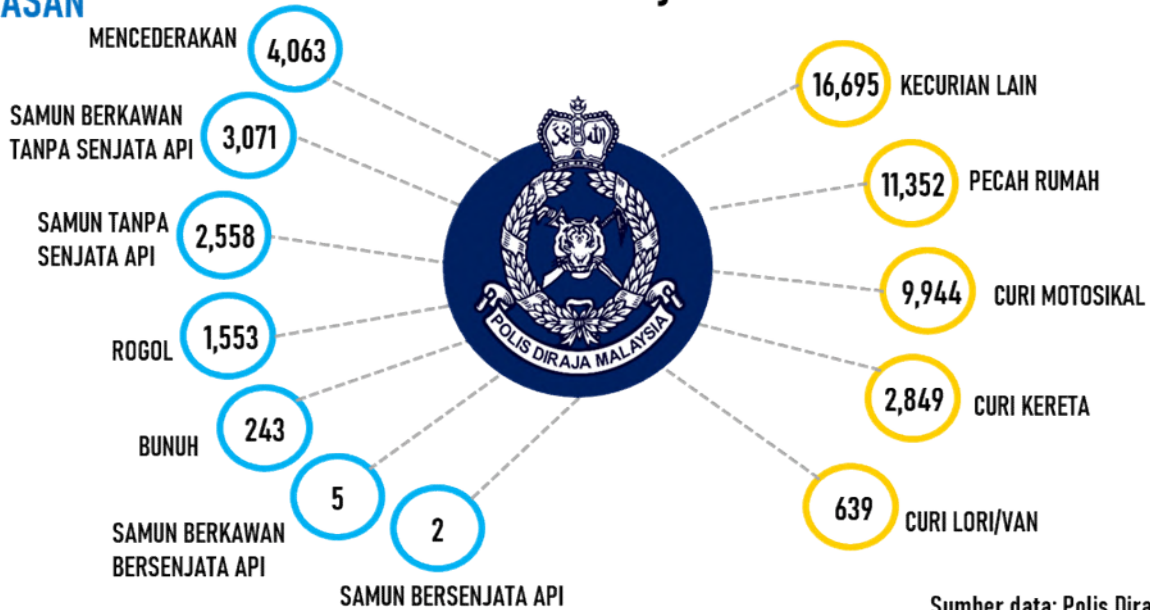
## PDRM

**11,495**  
JENAYAH  
KEKERASAN



**41,479**  
JENAYAH HARTA  
BENDA

### Statistik Kes Jenayah Indeks




Sumber data: Polis Diraja Malaysia

## JIM



### Jumlah Operasi Mengikut Jenis Premis Bagi Tahun 2021



Sumber data: Jabatan Imigresen Malaysia

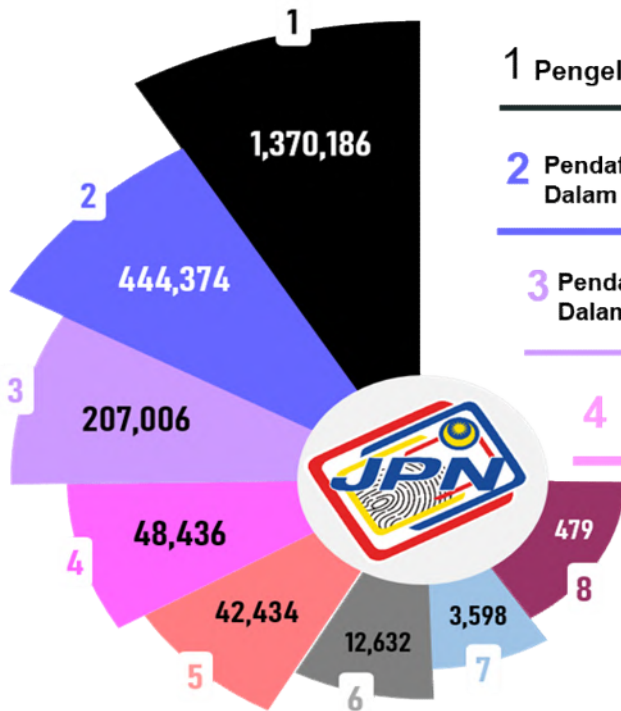
# SEPINTAS LALU STATISTIK JABATAN DAN AGENSI KEMENTERIAN DALAM NEGERI TAHUN 2021



## Statistik Keseluruhan Aktiviti Pendaftaran Negara Bagi Tahun 2021



**JPN**



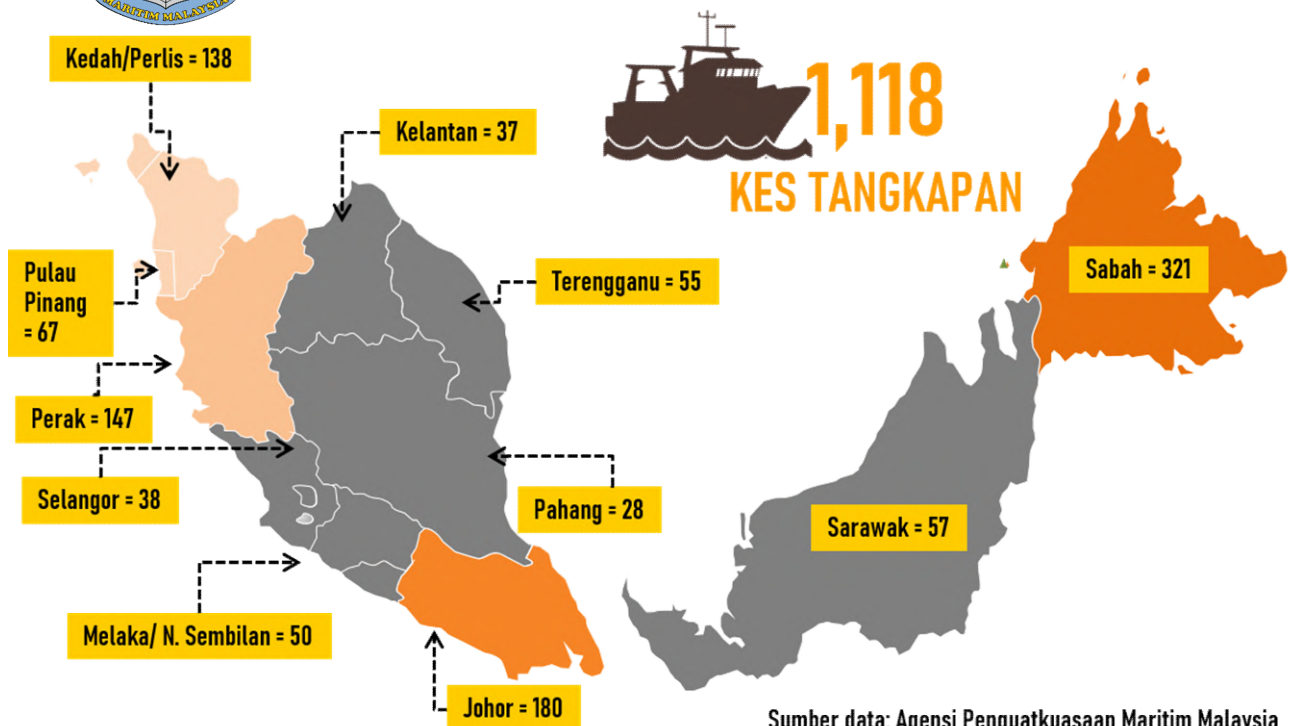
- 1** Pengeluaran MyKad
- 2** Pendaftaran Kelahiran Dalam Negara
- 3** Pendaftaran Kematian Dalam Negara
- 4** Pengeluaran MyKid
- 5** Pendaftaran Perkahwinan Bukan Islam
- 6** Pendaftaran Penceraian Bukan Islam
- 7** Pendaftaran Anak Angkat
- 8** Pendaftaran Pembatalan Perkahwinan Bukan Islam

Sumber data: Jabatan Pendaftaran Negara

## APMM



## Bilangan Kes Tangkapan Mengikut Negeri Bagi Tahun 2021



Sumber data: Agensi Penguatkuasaan Maritim Malaysia

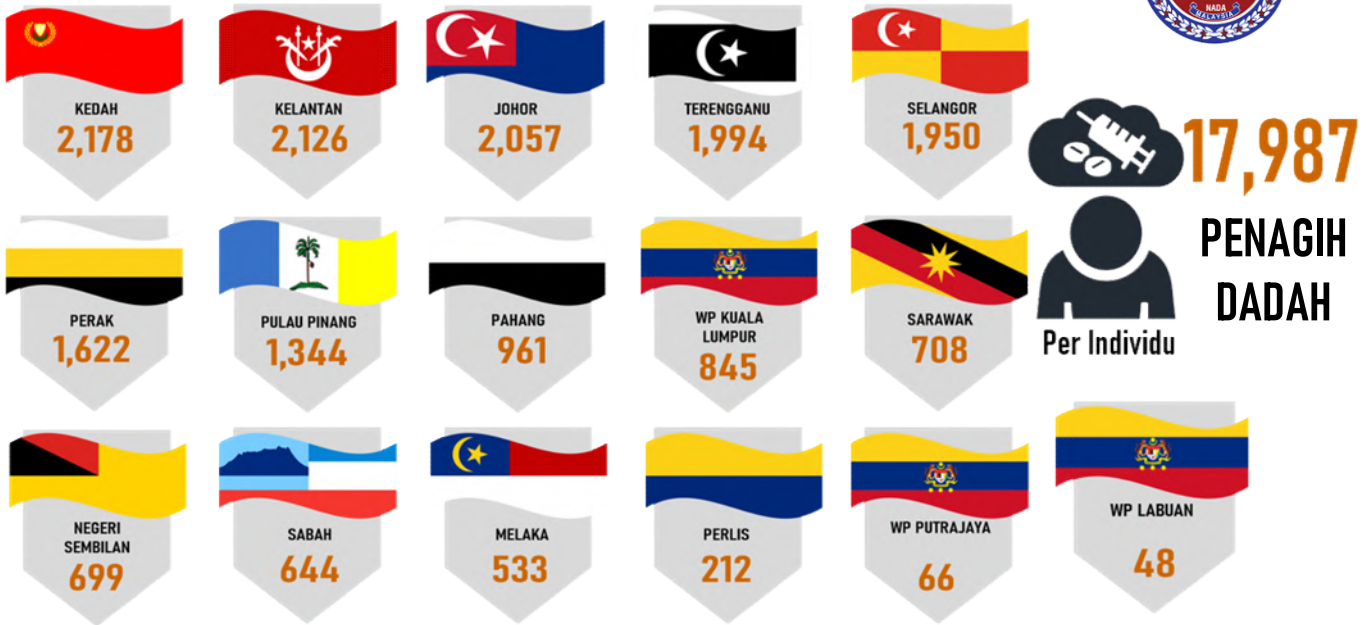
# SEPINTAS LALU STATISTIK JABATAN DAN AGENSI KEMENTERIAN DALAM NEGERI TAHUN 2021



## Statistik Penagih Dadah Dikesan Mengikut Negeri Bagi Tahun 2021

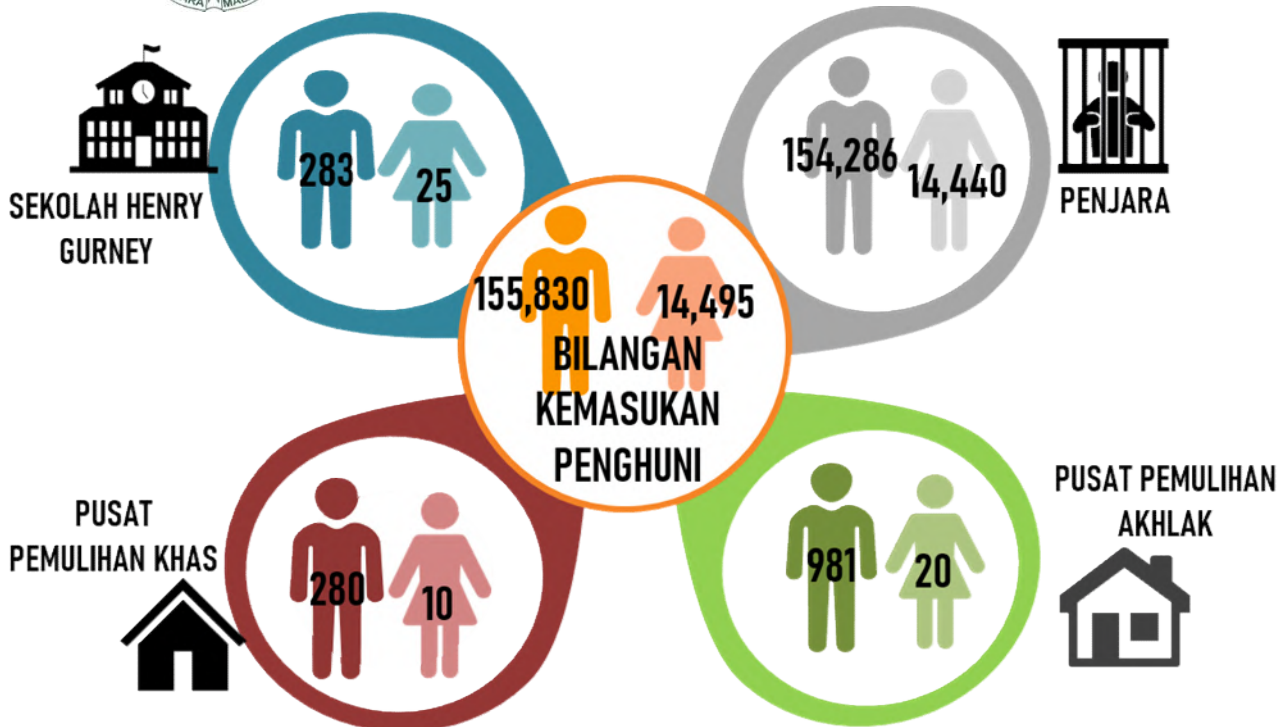


**AADK**



Sumber data: Agensi Antidadah Kebangsaan Malaysia

## PENJARA Bilangan Kemasukan Penghuni Mengikut Jantina Bagi Tahun 2021



Sumber data: Jabatan Penjara Malaysia



# SEPINTAS LALU STATISTIK JABATAN DAN AGENSI KEMENTERIAN DALAM NEGERI TAHUN 2021



## Bilangan Pertubuhan Berdaftar Mengikut kategori Bagi Tahun 2021 **JPPM**

JENIS PERTUBUHAN	INDUK	CAWANGAN
POLITIK	69	87,018
FAEDAH BERSAMA (KHAIRAT KEMATIAN)	1,654	0
HAK ASASI Human Rights	849	138
IKHTISAS	1,134	75
KEAGAMAAN	12,550	1,628
KEBAJIKAN	27,572	5,371
KEBUDAYAAN DAN KESENIAN	3,830	565
KESELAMATAN	622	56
PERDAGANGAN	5,566	606
REKREASI	8,193	325
SOSIAL	20,048	1,902

Sumber data: Jabatan Pendaftaran Pertubuhan Malaysia

## Pencapaian Operasi Cegah tangkapan PATI Bagi Tahun **ESSCOM** 2021



OP CEGAH PATI DARATAN

**49**  
TANGKAPAN



OP CEGAH PATI LAUT

**175**  
TANGKAPAN

Sumber data: Eastern Sabah Security Command

## Khidmat Bakti RELA Mengikut Program dan Anggota Bagi Tahun 2021 **RELA**



PROGRAM



ANGGOTA

**GOTONG-ROYONG PEMBERSIHAN KAWASAN**  
(Masjid/Rumah Ibadah/Kawasan Kampung/  
Kawasan Perkuburan)

**966**

**17,199**

**LAWATAN KEBAJIKAN ANGGOTA RELA**  
(Rumah Anggota RELA/Hospital)

**1,871**

**11,715**

Sumber data: Jabatan Sukarelawan Malaysia



# POLIS DIRAJA MALAYSIA



**JADUAL 1 : Statistik Bilangan Balai Polis Komuniti, Balai Polis Dan Ibu Pejabat Polis Daerah Bagi Tahun 2021**

Bil	Negeri	Balai Polis Komuniti	Balai Polis	IPD
1	Johor	4	101	13
2	Kedah	-	56	11
3	Kelantan	-	57	10
4	Melaka	-	36	3
5	Negeri Sembilan	-	51	8
6	Pahang	-	64	11
7	Pulau Pinang	15	36	5
8	Perak	-	107	16
9	Perlis	-	8	3
10	Selangor	38	81	16
11	Terengganu	-	36	7
12	Sabah	-	66	20
13	Sarawak	-	84	28
14	W.P. Kuala Lumpur	21	25	6
<b>Jumlah</b>		<b>78</b>	<b>808</b>	<b>157</b>

Nota:

Jumlah 157 IPD termasuk IPD Bagan Datuk , Perak yang tidak beroperasi.

**JADUAL 2 : Statistik Kekuatan Anggota Polis Mengikut Kontinjen Dan Jantina Bagi Tahun 2021**

Bil	Negeri	Lelaki	Perempuan	Jumlah
1	Johor	7,646	1,273	8,919
2	Kedah	4,331	824	5,155
3	Kelantan	3,309	567	3,876
4	Melaka	2,120	426	2,546
5	Negeri Sembilan	3,577	732	4,309
6	Pahang	4,468	805	5,273
7	Pulau Pinang	4,735	796	5,531
8	Perak	6,681	1,258	7,939
9	Perlis	1,288	195	1,483
10	Selangor	11,975	2,018	13,993
11	Terengganu	2,685	486	3,171
12	Sabah	5,975	1,001	6,976
13	Sarawak	5,592	1,130	6,722
14	W.P. Kuala Lumpur	7,485	1,207	8,692
<b>Jumlah</b>		<b>71,867</b>	<b>12,718</b>	<b>84,585</b>

Nota :

Data Statistik Kekuatan Anggota Polis Mengikut Kontinjen Dan Jantina tidak termasuk Bukit Aman

**JADUAL 3 : Statistik Kekuatan Anggota Polis Bantuan Mengikut Kontinjen Dan Jantina Bagi Tahun 2021**

<b>Bil</b>	<b>Negeri</b>	<b>Lelaki</b>	<b>Perempuan</b>	<b>Jumlah</b>
1	Johor	2,560	515	3,075
2	Kedah	668	89	757
3	Kelantan	456	47	503
4	Melaka	461	37	498
5	Negeri Sembilan	572	44	616
6	Pahang	2,286	149	2,435
7	Pulau Pinang	1,219	189	1,408
8	Perak	881	51	932
9	Perlis	170	12	182
10	Selangor	6,393	1,024	7,417
11	Terengganu	860	70	930
12	Sabah	2,031	420	2,451
13	Sarawak	2,834	358	3,192
14	W.P. Kuala Lumpur	4,502	80	4,582
<b>Jumlah</b>		<b>25,893</b>	<b>3,085</b>	<b>28,978</b>

**JADUAL 4: Statistik Kekuatan Anggota Sukarelawan Simpanan Polis Mengikut Kontinjen Dan Jantina Bagi Tahun 2021**

<b>Bil</b>	<b>Negeri</b>	<b>Lelaki</b>	<b>Perempuan</b>	<b>Jumlah</b>
1	Johor	466	164	630
2	Kedah	284	140	424
3	Kelantan	376	404	780
4	Melaka	199	60	259
5	Negeri Sembilan	197	426	623
6	Pahang	179	119	298
7	Pulau Pinang	307	86	393
8	Perak	369	139	508
9	Perlis	72	59	131
10	Selangor	636	140	776
11	Terengganu	229	199	428
12	Sabah	718	335	1,053
13	Sarawak	286	149	435
14	W.P. Kuala Lumpur	484	98	582
<b>Jumlah</b>		<b>4,802</b>	<b>2,518</b>	<b>7,320</b>

**JADUAL 5 - Statistik Jenayah Indeks Mengikut Kontinjen Bagi Tahun 2021**

<b>Bil</b>	<b>Negeri</b>	<b>Jenayah Indeks</b>
1	Johor	4,365
2	Kedah	3,801
3	Kelantan	2,017
4	Melaka	1,310
5	Negeri Sembilan	1,835
6	Pahang	2,056
7	Pulau Pinang	3,830
8	Perak	2,925
9	Perlis	436
10	Selangor	14,907
11	Terengganu	1,594
12	Sabah	3,428
13	Sarawak	4,294
14	W.P. Kuala Lumpur	6,176
<b>Jumlah</b>		<b>52,974</b>

**JADUAL 6 - Statistik Jenayah Indeks (Jenayah Kekerasan) Bagi Tahun 2021**

Bil	Negeri	Bunuh	Rogol	Samun Berkawan Bersenjata Api	Samun Berkawan Tanpa Senjata Api	Samun Bersenjata Api	Samun Tanpa Senjata Api	Mencederakan	Jumlah
1	Johor	21	144	1	256	-	138	365	925
2	Kedah	11	148	1	190	-	110	274	734
3	Kelantan	8	107	2	66	-	42	201	426
4	Melaka	4	41	-	44	-	52	170	311
5	Negeri Sembilan	11	54	-	71	-	77	221	434
6	Pahang	11	113	-	40	-	45	204	413
7	Pulau Pinang	13	88	-	260	-	191	379	931
8	Perak	27	96	-	179	-	110	335	747
9	Perlis	2	28	-	7	-	5	38	80
10	Selangor	80	320	-	1,319	-	1,099	987	3,805
11	Terengganu	4	68	-	22	1	28	101	224
12	Sabah	15	140	-	50	-	61	148	414
13	Sarawak	25	124	-	90	-	58	296	593
14	W.P. Kuala Lumpur	11	82	1	477	1	542	344	1,458
<b>Jumlah</b>		<b>243</b>	<b>1,553</b>	<b>5</b>	<b>3,071</b>	<b>2</b>	<b>2,558</b>	<b>4,063</b>	<b>11,495</b>

**JADUAL 7 - Statistik Jenayah Indeks (Jenayah Harta Benda) Bagi Tahun 2021**

<b>Bil</b>	<b>Negeri</b>	<b>Kecurian Lain</b>	<b>Curi Kereta</b>	<b>Curi Motosikal</b>	<b>Curi Lori/Van</b>	<b>Pecah Rumah</b>	<b>Jumlah</b>
1	Johor	942	400	1,144	71	883	3,440
2	Kedah	831	140	1,083	24	989	3,067
3	Kelantan	548	73	483	4	483	1,591
4	Melaka	376	29	276	3	315	999
5	Negeri Sembilan	627	62	307	25	380	1,401
6	Pahang	771	69	312	13	478	1,643
7	Pulau Pinang	1,234	97	761	22	785	2,899
8	Perak	811	121	609	23	614	2,178
9	Perlis	195	3	56	-	102	356
10	Selangor	4,420	973	2,606	302	2,801	11,102
11	Terengganu	596	63	224	7	480	1,370
12	Sabah	1,534	70	263	25	1,122	3,014
13	Sarawak	1,876	136	503	23	1,163	3,701
14	W.P. Kuala Lumpur	1,934	613	1,317	97	757	4,718
<b>Jumlah</b>		<b>16,695</b>	<b>2,849</b>	<b>9,944</b>	<b>639</b>	<b>11,352</b>	<b>41,479</b>

**JADUAL 8 - Statistik Saman PDRM Bagi Tahun 2021**

Bil	Negeri	Saman PDRM
1	Johor	464,038
2	Kedah	261,994
3	Kelantan	132,874
4	Melaka	204,067
5	Negeri Sembilan	217,471
6	Pahang	371,394
7	Pulau Pinang	376,838
8	Perak	428,735
9	Perlis	37,790
10	Selangor	997,876
11	Terengganu	219,292
12	Sabah	253,376
13	Sarawak	206,418
14	W.P. Kuala Lumpur	433,549
<b>Jumlah</b>		<b>4,605,712</b>

Nota :

Data Saman PDRM tidak termasuk Bukit Aman

**JADUAL 9 - Statistik Saman Pol\_257 Bagi Tahun 2021**

Bil	Negeri	Saman Pol_257
1	Johor	159,422
2	Kedah	99,767
3	Kelantan	75,778
4	Melaka	83,666
5	Negeri Sembilan	75,826
6	Pahang	74,171
7	Pulau Pinang	125,860
8	Perak	125,670
9	Perlis	26,414
10	Selangor	369,478
11	Terengganu	59,381
12	Sabah	127,972
13	Sarawak	74,512
14	W.P. Kuala Lumpur	132,280
<b>Jumlah</b>		<b>1,610,197</b>

Nota :

Data Saman POL\_257 tidak termasuk Bukit Aman



**JADUAL 10 - Statistik Kemalangan Bagi Tahun 2021**

<b>Bil</b>	<b>Negeri</b>	<b>Jumlah Kemalangan</b>	<b>Kemalangan Maut</b>
1	Johor	49,559	591
2	Kedah	18,414	381
3	Kelantan	7,982	216
4	Melaka	13,049	129
5	Negeri Sembilan	18,014	231
6	Pahang	15,120	300
7	Pulau Pinang	32,792	314
8	Perak	28,148	504
9	Perlis	1,593	41
10	Selangor	108,564	708
11	Terengganu	8,458	175
12	Sabah	12,950	194
13	Sarawak	14,231	299
14	W. P. Kuala Lumpur	41,412	164
<b>Jumlah</b>		<b>370,286</b>	<b>4,247</b>



# JABATAN IMIGRESEN MALAYSIA



**JADUAL 1 : Statistik Tindakan Penguatkuasaan Bagi Tahun 2021**

Bil	Jenis Tindakan	Tindakan
1	Operasi	5,206
2	Tangkapan PATI (Operasi)	12,462
	Tangkapan PATI (Pintu Masuk Dan Serahan)	5,707
	Tangkapan Majikan	206
	Jumlah Tangkapan Keseluruhan (PATI+Majikan)	18,375
3	Pendakwaan- PATI	4,028
	Pendakwaan- Majikan	411
4	Kompaun (Orang)	18,918
	Kompaun (RM)	17,286,060
5	Pengusiran (Orang)	27,140

**JADUAL 2 : Jumlah Operasi Mengikut Negeri Bagi Tahun 2021**

Bil	Negeri	Operasi
1	Johor	335
2	Kedah	662
3	Kelantan	64
4	Melaka	457
5	Negeri Sembilan	321
6	Pahang	213
7	Pulau Pinang	31
8	Perak	138
9	Perlis	62
10	Selangor	305
11	Terengganu	507
12	Sabah	1,076
13	Sarawak	405
14	W.P. Kuala Lumpur	167
15	W.P. Putrajaya	417
16	W.P. Labuan	46
<b>Jumlah</b>		<b>5,206</b>

**JADUAL 3 : Jumlah Operasi Mengikut Jenis Premis Bagi Tahun 2021**

Bil	Bulan	Jenis Premis									Jumlah
		Rumah Kediaman	Kedai/ Premis Perniagaan	Restoran / Kedai Makan	Rumah Kongsi / Tapak Pembinaan	Rumah Urut/Pusat Hiburan/ Karaoke/perjudian	Pasar	Kilang	Tempat Cuci Kenderaan	Lain-lain	
1	Januari	70	51	80	16	3	5	17	2	115	359
2	Februari	127	24	47	21	10	3	16	6	105	359
3	Mac	230	81	81	62	25	1	39	5	176	700
4	April	64	17	16	34	-	10	20	6	63	230
5	Mei	24	3	2	7	1	-	-	-	38	75
6	Jun	77	16	13	42	-	1	10	-	89	248
7	Julai	61	9	29	30	-	5	14	-	40	188
8	Ogos	91	67	44	18	3	7	61	1	66	358
9	September	152	244	97	51	2	2	20	19	161	748
10	Oktober	163	176	99	81	6	1	29	11	208	774
11	November	176	98	91	63	27	1	40	4	185	685
12	Disember	100	45	73	38	17	2	18	13	176	482
<b>Jumlah</b>		<b>1,335</b>	<b>831</b>	<b>672</b>	<b>463</b>	<b>94</b>	<b>38</b>	<b>284</b>	<b>67</b>	<b>1,422</b>	<b>5,206</b>

**JADUAL 4 : Statistik Ketibaan Dan Pelepasan  
Warganegara Dan Penduduk Tetap Bagi Tahun 2021**

Bil	Ketibaan		Pelepasan	
	Warganegara	Penduduk Tetap	Warganegara	Penduduk Tetap
1	1,802,077	3,603	1,587,159	1,605
<b>Jumlah</b>	<b>1,805,680</b>		<b>1,588,764</b>	

**JADUAL 5 : Jumlah Pasport Yang Dikeluarkan Mengikut Negeri Bagi Tahun 2021**

Bil	Negeri	Pasport
1	Johor	126,722
2	Kedah	12,221
3	Kelantan	5,929
4	Melaka	8,843
5	Negeri Sembilan	10,205
6	Pahang	7,017
7	Pulau Pinang	15,683
8	Perak	16,609
9	Perlis	1,362
10	Selangor	51,747
11	Terengganu	6,762
12	Sabah	13,528
13	Sarawak	18,020
14	W.P. Kuala Lumpur	47,278
15	W.P. Labuan	1,222
16	W.P. Putrajaya	38,377
<b>Jumlah</b>		<b>381,525</b>

**JADUAL 6 : Jumlah Pasport Yang Dikeluarkan Mengikut Negara Bagi Tahun 2021**

<b>Bil</b>	<b>Negara</b>	<b>Pasport</b>
1	Malaysia	381,525
2	Singapura	32,480
3	United Kingdom	10,222
4	Australia	9,743
5	Amerika Syarikat	5,606
6	Hong Kong	2,360
7	Indonesia	1,345
8	Arab Saudi	813
<b>Jumlah</b>		<b>444,094</b>

**JADUAL 7 : Bilangan Pas Yang Dikeluarkan Mengikut Kategori Bagi Tahun 2021**

<b>Bil</b>	<b>Kategori</b>	<b>Jumlah Pas</b>
1	Pas Pelajar	32,345
2	Pas Penggajian	63,480
3	Pas Lawatan Ikhtisas (Pakar)	6,922
4	Pas Lawatan Kerja Sementara (PLKS)	1,376,607
5	Pas Residen (Talent)	1,415
6	Pas Tanggungan ( Ekspatriat)	31,664
<b>Jumlah</b>		<b>1,512,433</b>

**JADUAL 8 : Statistik Kemasukan Warga Asing Bagi Tahun 2021**

<b>Bil</b>	<b>Negara</b>	<b>Kemasukan Warga Asing</b>
1	Australia	1,900
2	Amerika Syarikat	3,265
3	Arab Saudi	1,148
4	Bangladesh	8,061
5	Brunei Darussalam	4,162
6	China	15,560
7	Filipina	7,848
8	Japan	6,822
9	Jerman	1,516
10	Korea Selatan	5,348
11	India	14,486
12	Indonesia	20,057
13	Iran	759
14	Nepal	1,132
15	Perancis	1,992
16	Taiwan	1,161
17	Thailand	319,394
18	United Kingdom	5,013
19	Singapura	17,695
20	Vietnam	1,307
21	Lain-lain	383,337
<b>Jumlah</b>		<b>821,963</b>

**JADUAL 9 : Bilangan Kes Pengusiran Mengikut Negara Bagi Tahun 2021**

Bil	Negara	Dewasa		Kanak-Kanak		Jumlah
		Lelaki	Perempuan	Lelaki	Perempuan	
1	Indonesia	8,851	2,875	220	125	12,071
2	Myanmar	3,790	345	116	46	4,297
3	Bangladesh	2,759	19	2	1	2,781
4	Vietnam	1,134	750	33	11	1,928
5	Philippines	1,065	187	79	40	1,371
6	Thailand	768	477	24	19	1,288
7	India	1,119	31	-	1	1,151
8	Pakistan	629	2	5	-	636
9	Cambodia	264	79	26	28	397
10	China	201	79	-	-	280
11	Nepal	279	1	-	-	280
12	Stateless	59	53	45	42	199
13	Nigeria	124	21	-	-	145
14	Sri Lanka	77	8	-	1	86
15	Laos	18	27	-	-	45
16	Algeria	18	-	-	-	18
17	Yemen	14	-	-	-	14
18	Sierra Leone	9	2	-	-	11
19	Taiwan	11	-	-	-	11
20	Mongolia	4	4	-	1	9
21	Syrian Arab Republic	8	-	-	-	8
22	Sudan	7	1	-	-	8
23	Ghana	7	1	-	-	8
24	Egypt	7	1	-	-	8
25	Uganda	2	5	-	-	7
26	Palestine	7	-	-	-	7
27	France	3	1	1	2	7
28	Cameroon	7	-	-	-	7
29	Iran	5	2	-	-	7
30	Colombia	6	-	-	-	6
31	Singapore	4	2	-	-	6
32	Somalia	5	-	-	-	5



**JADUAL 9 : Bilangan Kes Pengusiran Mengikut Negara Bagi Tahun 2021**

Bil	Negara	Dewasa		Kanak-Kanak		Jumlah
		Lelaki	Perempuan	Lelaki	Perempuan	
33	Morocco	-	4	-	-	4
34	South Korea	2	1	-	-	3
35	Ivory Coast (Cote D'ivoire)	1	1	-	-	2
36	United States ( U.S )	2	-	-	-	2
37	Libya	2	-	-	-	2
38	Hong Kong	1	-	-	-	1
39	Kyrgyzstan	-	1	-	-	1
40	Oman	1	-	-	-	1
41	Papua New Guinea	-	1	-	-	1
42	Lebanon	1	-	-	-	1
43	Congo	1	-	-	-	1
44	Turkmenistan	1	-	-	-	1
45	Zimbabwe	1	-	-	-	1
46	Benin	1	-	-	-	1
47	Saudi Arabia	1	-	-	-	1
48	Bulgaria	1	-	-	-	1
49	Jordan	1	-	-	-	1
50	Guinea	1	-	-	-	1
51	Central African Republic	1	-	-	-	1
52	Turkey	1	-	-	-	1
53	United Kingdom ( Britain )	1	-	-	-	1
54	Liberia	-	1	-	-	1
55	Azerbaijan	1	-	-	-	1
56	British Indian Ocean Territory	1	-	-	-	1
57	Uzbekistan	1	-	-	-	1
58	South Africa	-	1	-	-	1
59	Brunei Darussalam	1	-	-	-	1
60	Italy	1	-	-	-	1
61	Kazakhstan	1	-	-	-	1
62	Russian Federation	1	-	-	-	1
<b>Jumlah</b>		<b>21,289</b>	<b>4,983</b>	<b>551</b>	<b>317</b>	<b>27,140</b>

**JADUAL 10 : Statistik Pengusiran Di Depot Imigresen Seluruh Negara Mengikut Jantina Bagi Tahun 2021**

Bil.	Depot	Dewasa		Kanak-Kanak		Jumlah
		Lelaki	Perempuan	Lelaki	Perempuan	
1	Ajil, Terengganu	1,601	156	33	13	1,803
2	Bekenu, Sarawak	664	143	10	3	820
3	Belantik, Kedah	1,066	258	23	25	1,372
4	Bukit Jalil, W.P. Kuala Lumpur	1,280	319	59	26	1,684
5	Juru, Pulau Pinang	754	259	2	2	1,017
6	KLIA, Selangor	794	507	7	5	1,313
7	Langkap, Perak	1,314	195	13	18	1,540
8	Lenggeng, Negeri Sembilan	1,801	400	21	10	2,232
9	Machap Umboo, Melaka	1,672	398	11	7	2,088
10	Pekan Nenas, Johor	2,740	607	12	14	3,373
11	Semenyih, Selangor	1,799	309	46	15	2,169
12	Semuja, Sarawak	1,487	350	47	20	1,904
13	Tanah Merah, Kelantan	826	252	38	22	1,138
14	Kemayan, Pahang	1,257	414	37	32	1,740
15	Kota Kinabalu, Sabah	328	74	40	17	459
16	Papar, Sabah	358	68	22	19	467
17	Sandakan, Sabah	558	61	41	12	672
18	Tawau, Sabah	990	213	89	57	1,349
<b>Jumlah</b>		<b>21,289</b>	<b>4,983</b>	<b>551</b>	<b>317</b>	<b>27,140</b>



# JABATAN PENDAFTARAN NEGARA



**JADUAL 1 : Statistik Keseluruhan Aktiviti Pendaftaran Negara Bagi Tahun 2021**

<b>Bil</b>	<b>Jenis Aktiviti Pendaftaran Negara</b>	<b>Jumlah</b>
1	Pendaftaran Kelahiran Dalam Negara	444,374
2	Pendaftaran Kematian Dalam Negara	207,006
3	Pengeluaran MyKad	1,370,186
4	Pengeluaran MyKid	48,436
5	Pendaftaran Anak Angkat	3,598
6	Pendaftaran Perkahwinan Bukan Islam	42,434
7	Pendaftaran Penceraian Bukan Islam	12,632
8	Pendaftaran Pembatalan Perkahwinan Bukan Islam	479

**JADUAL 2 : Pendaftaran Kelahiran Mengikut Jantina Bagi Tahun 2021**

Bil	Bulan	Lelaki	Perempuan	Jumlah
1	Januari	16,481	15,692	32,173
2	Februari	15,507	14,182	29,689
3	Mac	20,534	19,054	39,588
4	April	22,479	20,980	43,459
5	Mei	18,415	17,599	36,014
6	Jun	2,099	1,973	4,072
7	Julai	13,742	13,186	26,928
8	Ogos	26,173	24,356	50,529
9	September	26,092	24,516	50,608
10	Oktober	24,559	22,895	47,454
11	November	21,268	19,908	41,176
12	Disember	22,030	20,654	42,684
<b>Jumlah</b>		<b>229,379</b>	<b>214,995</b>	<b>444,374</b>

**JADUAL 3 : Pendaftaran Kematian Dalam Negara Mengikut Jantina Bagi Tahun 2021**

Bil	Bulan	Lelaki	Perempuan	Jumlah
1	Januari	9,125	6,428	15,553
2	Februari	8,047	5,897	13,944
3	Mac	9,375	6,745	16,120
4	April	8,583	6,331	14,914
5	Mei	8,752	6,515	15,267
6	Jun	3,679	2,741	6,420
7	Julai	13,800	10,140	23,940
8	Ogos	14,594	10,864	25,458
9	September	12,659	9,541	22,200
10	Oktober	11,216	8,216	19,432
11	November	9,328	6,885	16,213
12	Disember	10,190	7,355	17,545
<b>Jumlah</b>		<b>119,348</b>	<b>87,658</b>	<b>207,006</b>

Nota:

Data Pemegang Dokumen JPN

**JADUAL 4 : Pengeluaran MyKad Mengikut Jantina Bagi Tahun 2021**

Bil	Bulan	Lelaki	Perempuan	Jumlah
1	Januari	62,048	42,919	104,967
2	Februari	45,874	30,996	76,870
3	Mac	75,513	54,749	130,262
4	April	74,917	55,999	130,916
5	Mei	55,935	40,610	96,545
6	Jun	4,379	2,461	6,840
7	Julai	28,230	17,857	46,087
8	Ogos	51,755	36,960	88,715
9	September	74,489	53,976	128,465
10	Oktober	95,095	74,907	170,002
11	November	103,191	81,634	184,825
12	Disember	112,770	92,922	205,692
<b>Jumlah</b>		<b>784,196</b>	<b>585,990</b>	<b>1,370,186</b>

**JADUAL 5: Pengeluaran MyKid Mengikut Jantina Bagi Tahun 2021**

Bil	Bulan	Lelaki	Perempuan	Jumlah
1	Januari	7,948	7,607	15,555
2	Februari	4,496	4,182	8,678
3	Mac	4,975	4,673	9,648
4	April	3,867	3,538	7,405
5	Mei	1,564	1,442	3,006
6	Jun	48	53	101
7	Julai	239	200	439
8	Ogos	738	678	1,416
9	September	420	422	842
10	Oktober	333	337	670
11	November	291	288	579
12	Disember	50	47	97
<b>Jumlah</b>		<b>24,969</b>	<b>23,467</b>	<b>48,436</b>

**JADUAL 6 : Pendaftaran Anak Angkat Mengikut Jantina Bagi Tahun 2021**

Bil	Bulan	De Facto			Perintah Mahkamah		
		Lelaki	Perempuan	Jumlah	Lelaki	Perempuan	Jumlah
1	Januari	123	121	244	62	54	116
2	Februari	103	61	164	47	49	96
3	Mac	203	166	369	69	85	154
4	April	179	164	343	73	93	166
5	Mei	93	95	188	54	46	100
6	Jun	10	3	13	5	6	11
7	Julai	52	44	96	27	24	51
8	Ogos	38	49	87	38	29	67
9	September	106	77	183	76	50	126
10	Oktober	120	94	214	75	71	146
11	November	26	16	42	8	16	24
12	Disember	208	193	401	111	86	197
<b>Jumlah</b>		<b>1,261</b>	<b>1,083</b>	<b>2,344</b>	<b>645</b>	<b>609</b>	<b>1,254</b>

**JADUAL 7 : Pendaftaran Perkahwinan Bukan Islam Mengikut Keturunan Suami Dan Etnik Bagi Tahun 2021**

<b>Bil</b>	<b>Bulan</b>	<b>Cina</b>	<b>India</b>	<b>Lain-lain</b>	<b>Jumlah</b>
1	Januari	1,677	752	754	3,183
2	Februari	1,243	680	487	2,410
3	Mac	2,057	1,074	982	4,113
4	April	2,037	1,156	992	4,185
5	Mei	1,835	771	829	3,435
6	Jun	335	109	73	517
7	Julai	1,481	948	544	2,973
8	Ogos	1,067	694	462	2,223
9	September	2,040	1,079	799	3,918
10	Oktober	2,203	1,103	818	4,124
11	November	2,550	1,459	1,195	5,204
12	Disember	3,284	1,584	1,281	6,149
<b>Jumlah</b>		<b>21,809</b>	<b>11,409</b>	<b>9,216</b>	<b>42,434</b>

**JADUAL 8 : Pendaftaran Perkahwinan Bukan Islam Mengikut Keturunan Isteri Dan Etnik Bagi Tahun 2021**

<b>Bil</b>	<b>Bulan</b>	<b>Cina</b>	<b>India</b>	<b>Lain-lain</b>	<b>Jumlah</b>
1	Januari	1,599	744	840	3,183
2	Februari	1,197	682	531	2,410
3	Mac	1,987	1,070	1,056	4,113
4	April	1,985	1,156	1,044	4,185
5	Mei	1,758	774	903	3,435
6	Jun	325	110	82	517
7	Julai	1,343	928	702	2,973
8	Ogos	968	697	558	2,223
9	September	1,908	1,083	927	3,918
10	Oktober	2,052	1,092	980	4,124
11	November	2,516	1,452	1,236	5,204
12	Disember	3,201	1,553	1,395	6,149
<b>Jumlah</b>		<b>20,839</b>	<b>11,341</b>	<b>10,254</b>	<b>42,434</b>



**JADUAL 9 : Pendaftaran Penceraian Bukan Islam Mengikut Keturunan Suami  
Dan Etnik Bagi Tahun 2021**

Bil	Bulan	Cina	India	Lain-lain	Jumlah
1	Januari	487	178	110	775
2	Februari	529	165	80	774
3	Mac	841	186	190	1,217
4	April	1,050	298	181	1,529
5	Mei	438	124	75	637
6	Jun	214	38	67	319
7	Julai	491	158	81	730
8	Ogos	1,006	268	185	1,459
9	September	728	277	156	1,161
10	Oktober	897	302	192	1,391
11	November	903	250	192	1,345
12	Disember	860	272	163	1,295
<b>Jumlah</b>		<b>8,444</b>	<b>2,516</b>	<b>1,672</b>	<b>12,632</b>

**JADUAL 10 : Pendaftaran Penceraian Bukan Islam Mengikut Keturunan Isteri  
Dan Etnik Bagi Tahun 2021**

Bil	Bulan	Cina	India	Lain-lain	Jumlah
1	Januari	444	168	163	775
2	Februari	460	158	156	774
3	Mac	777	182	258	1,217
4	April	941	299	289	1,529
5	Mei	392	122	123	637
6	Jun	191	35	93	319
7	Julai	437	164	129	730
8	Ogos	906	260	293	1,459
9	September	662	276	223	1,161
10	Oktober	804	299	288	1,391
11	November	814	245	286	1,345
12	Disember	781	268	246	1,295
<b>Jumlah</b>		<b>7,609</b>	<b>2,476</b>	<b>2,547</b>	<b>12,632</b>

**JADUAL 11: Pendaftaran Pembatalan Perkahwinan Bukan Islam Mengikut Keturunan Suami Dan Etnik Bagi Tahun 2021**

Bil	Bulan	Cina	India	Lain-lain	Jumlah
1	Januari	14	18	4	36
2	Februari	15	11	3	29
3	Mac	19	19	4	42
4	April	26	38	6	70
5	Mei	15	19	1	35
6	Jun	4	-	-	4
7	Julai	7	17	1	25
8	Ogos	10	19	5	34
9	September	14	31	3	48
10	Oktober	22	29	5	56
11	November	18	25	2	45
12	Disember	19	32	4	55
<b>Jumlah</b>		<b>183</b>	<b>258</b>	<b>38</b>	<b>479</b>

**JADUAL 12: Pendaftaran Pembatalan Perkahwinan Bukan Islam Mengikut Keturunan Isteri Dan Etnik Bagi Tahun 2021**

Bil	Bulan	Cina	India	Lain-lain	Jumlah
1	Januari	8	19	9	36
2	Februari	11	12	6	29
3	Mac	12	19	11	42
4	April	23	37	10	70
5	Mei	10	18	7	35
6	Jun	3	-	1	4
7	Julai	7	17	1	25
8	Ogos	11	18	5	34
9	September	14	31	3	48
10	Oktober	21	30	5	56
11	November	16	25	4	45
12	Disember	18	31	6	55
<b>Jumlah</b>		<b>154</b>	<b>257</b>	<b>68</b>	<b>479</b>



# AGENSI PENGUATKUASA MARITIM MALAYSIA



**JADUAL 1 : Statistik Bilangan Pemeriksaan Mengikut Negeri Bagi Tahun 2021**

Bil	Negeri Maritim	Jan	Feb	Mac	April	Mei	Jun	Julai	Ogos	Sept	Okt	Nov	Dis	Jumlah
1	Johor	4,103	3,844	4,402	3,910	2,735	2,170	2,417	2,348	2,093	2,111	2,465	1,778	34,376
2	Kedah/ Perlis	638	469	446	402	611	575	409	455	508	425	159	116	5,213
3	Kelantan	123	286	335	224	194	182	257	877	1,420	721	518	578	5,715
4	Melaka/ Negeri Sembilan	1,187	1,065	1,175	1,178	1,203	1,121	709	263	336	338	334	330	9,239
5	Pahang	185	220	158	498	435	438	541	479	579	683	545	509	5,270
6	Pulau Pinang	149	129	197	88	231	165	334	472	402	574	573	541	3,855
7	Perak	1,551	1,413	1,456	1,240	1,238	1,449	1,312	1,565	1,332	1,110	849	797	15,312
8	Selangor	107	50	254	225	485	426	1,150	1,295	1,180	410	298	255	6,135
9	Terengganu	257	231	179	196	190	139	342	622	580	731	690	606	4,763
10	Sabah	2,286	2,094	2,323	2,673	2,983	2,563	2,490	2,531	3,561	3,935	4,028	4,445	35,912
11	Sarawak	1,242	984	1,182	992	935	909	849	690	539	540	563	527	9,952
12	SWASLA Lumut	1,523	1,307	1,523	1,419	1,425	1,425	1,439	1,532	1,602	1,989	1,902	2,000	19,086
13	SWASLA Sabah	1,608	1,396	1,543	1,489	1,497	1,492	1,561	1,561	1,484	1,361	1,413	1,494	17,899
14	Stesen Udara APMM Subang	3,767	3,961	3,753	1,854	1,945	3,838	3,649	3,071	3,661	3,752	3,589	2,412	39,252
<b>Jumlah</b>		<b>18,726</b>	<b>17,449</b>	<b>18,926</b>	<b>16,388</b>	<b>16,107</b>	<b>16,892</b>	<b>17,459</b>	<b>17,761</b>	<b>19,277</b>	<b>18,680</b>	<b>17,926</b>	<b>16,388</b>	<b>211,979</b>

**JADUAL 2 : Statistik Bilangan Kes Tangkapan Mengikut Negeri Bagi Tahun 2021**

Bil	Negeri Maritim	Jan	Feb	Mac	April	Mei	Jun	Julai	Ogos	Sept	Okt	Nov	Dis	Jumlah
1	Johor	14	10	43	28	5	12	16	22	12	6	7	5	180
2	Kedah/ Perlis	14	15	9	10	18	19	16	10	6	8	5	8	138
3	Kelantan	1	1	5	3	3	3	1	3	7	7	-	3	37
4	Melaka/ Negeri Sembilan	5	-	1	4	13	2	1	1	1	5	17	-	50
5	Pahang	3	-	1	2	1	-	4	1	14	2	-	-	28
6	Pulau Pinang	10	3	2	-	5	9	6	-	8	8	12	4	67
7	Perak	13	18	12	2	8	13	31	8	25	7	6	4	147
8	Selangor	7	6	3	7	3	1	3	2	2	-	4	-	38
9	Terengganu	-	3	1	10	12	5	11	2	1	7	3	-	55
10	Sabah	17	41	41	42	16	34	19	16	22	21	23	29	321
11	Sarawak	1	7	7	6	9	5	4	5	1	1	5	6	57
<b>Jumlah</b>		<b>85</b>	<b>104</b>	<b>125</b>	<b>114</b>	<b>93</b>	<b>103</b>	<b>112</b>	<b>70</b>	<b>99</b>	<b>72</b>	<b>82</b>	<b>59</b>	<b>1,118</b>

**JADUAL 3 : Statistik Bilangan Kes Tangkapan Mengikut Akta Bagi Tahun 2021**

<b>Bil</b>	<b>Akta</b>	<b>Jumlah</b>
1	Akta Perikanan 1985	575
2	Ordinan Perkapalan Saudagar 1952	199
3	Enakmen Pelabuhan Dermaga Sabah 2002 (JPDS)	181
4	Akta Imigresen 1959/63	138
5	Akta Kastam 1967	56
6	Akta Kawalan Bekalan 1961	31
7	Akta Racun 1952	27
8	Akta Dadah Berbahaya 1952	23
9	Akta Penagih Dadah 1983	15
10	Akta Pencegahan & Pengawalan Penyakit Berjangkit 1988	14
11	Enakmen Hutan 1968	7
12	Anti Pemerdangan Manusia dan Anti Penyeludupan Migran 2007	5
13	Kanun Keseksaan (Akta 574)	5
14	Ordinan Darurat 2021	5
15	Pemuliharaan Hidupan Liar 2010	4
16	Akta Binatang 1953	2
17	Peraturan- Peraturan Petroleum 1985	2
18	Peraturan Kawalan Dadah Dan Kosmetik 1984	2
19	Akta Pendaftaran Negara 1959	2
20	Akta Dius Api Persekutuan 1953	1
21	Akta Kawasan Larangan dan Tempat Larangan 1959	1
22	Akta Bahan Kakisan Dan Letupan	1
23	Akta Cap Dagangan 2019	1
24	Ordinan Tanah Sabah Cap 68	1
25	Per. Pelabuhan Dermaga	1
26	Enakmen Pemuliharaan Hidupan Liar 1997	1
27	Peraturan Peraturan Bot 1953	1
<b>Jumlah</b>		<b>1,301</b>

**JADUAL 4 : Statistik Bilangan Kes Tangkapan Bot Nelayan Asing Mengikut Perairan Malaysia Bagi Tahun 2021**

<b>Bil</b>	<b>Bulan</b>	<b>Laut China Selatan</b>	<b>Laut Sulu</b>	<b>Selat Johor</b>	<b>Selat Melaka</b>	<b>Jumlah</b>
1	Januari	3	-	-	1	4
2	Februari	4	-	-	2	6
3	Mac	10	-	-	1	11
4	April	14	-	2	1	17
5	Mei	18	-	-	3	21
6	Jun	10	-	-	-	10
7	Julai	10	-	-	-	10
8	Ogos	6	-	-	-	6
9	September	8	-	-	-	8
10	Oktober	6	-	-	2	8
11	November	2	-	-	-	2
12	Disember	4	-	-	-	4
<b>Jumlah</b>		<b>95</b>	<b>-</b>	<b>2</b>	<b>10</b>	<b>107</b>

**JADUAL 5 : Statistik Bilangan Tangkapan Kru Bot Nelayan Asing Mengikut Negara Bagi Tahun 2021**

<b>Bil</b>	<b>Bulan</b>	<b>Vietnam</b>	<b>Thailand</b>	<b>Indonesia</b>	<b>Jumlah</b>
1	Januari	25	1	5	31
2	Februari	52	-	8	60
3	Mac	118	-	5	123
4	April	94	-	15	109
5	Mei	136	-	12	148
6	Jun	115	-	-	115
7	Julai	80	-	6	86
8	Ogos	60	-	-	60
9	September	61	-	-	61
10	Oktober	41	-	10	51
11	November	25	-	-	25
12	Disember	51	-	-	51
<b>Jumlah</b>		<b>858</b>	<b>1</b>	<b>61</b>	<b>920</b>



**JADUAL 6 : Statistik Bilangan Kes Tangkapan PATI Mengikut Negeri Bagi Tahun 2021**

Bil	Negeri Maritim	Jan	Feb	Mac	April	Mei	Jun	Julai	Ogos	Sept	Okt	Nov	Dis	Jumlah
1	Kedah / Perlis	1	-	1	1	2	1	-	-	1	-	-	-	7
2	Pulau Pinang	-	-	-	-	3	-	-	-	-	-	-	-	3
3	Perak	-	-	2	-	1	1	-	-	-	1	-	2	7
4	Selangor	2	-	-	5	1	-	-	1	-	-	3	-	12
5	N. Sembilan / Melaka	1	-	-	-	-	-	-	-	-	-	2	-	3
6	Johor	-	-	9	-	-	-	-	-	-	-	-	1	10
7	Pahang	-	-	-	-	-	-	3	-	-	-	-	-	3
8	Terengganu	-	-	-	2	2	-	-	-	-	-	-	-	4
9	Kelantan	1	-	1	-	-	-	-	-	-	-	-	-	2
10	Sarawak	-	-	-	-	-	-	-	-	-	-	-	4	4
11	Sabah	-	3	1	6	1	-	1	-	-	-	-	3	15
<b>Jumlah</b>		<b>5</b>	<b>3</b>	<b>14</b>	<b>14</b>	<b>10</b>	<b>2</b>	<b>4</b>	<b>1</b>	<b>1</b>	<b>1</b>	<b>5</b>	<b>10</b>	<b>70</b>

**JADUAL 7 : Statistik Bilangan Tahanan PATI Mengikut Negara Bagi Tahun 2021**

<b>Bil</b>	<b>Negara/Warganegara</b>	<b>Tahanan</b>
1	Myanmar	34
2	Indonesia	171
3	Filipina	49
4	Vietnam	104
5	Thailand	23
6	Kemboja	3
7	Bangladesh	2
8	Tanpa Negara	4
9	India	7
<b>Jumlah</b>		<b>397</b>

**JADUAL 8 : Statistik Bilangan Kes Carilamat Bagi Tahun 2021**

<b>Bil</b>	<b>Jenis Kes</b>	<b>Kes Carilamat</b>
1	Insiden Melibatkan Kapal dan Bot	46
2	Insiden Melibatkan Manusia Di Laut	56
3	Nasihat Perubatan (Medical Advise)	4
4	MEDEVAC	26
5	Bantuan SRU	110
6	Bantuan SRU kepada agensi lain	18
<b>Jumlah</b>		<b>260</b>

Nota:

i. MEDEVAC- *Medical Evacuation*

ii. Bantuan SRU- Bantuan *Search and Rescue Unit*

**JADUAL 9 : Statistik Bilangan Mangsa Carilamat  
Bagi Tahun 2021**

<b>Bil</b>	<b>Status</b>	<b>Bilangan</b>
1	Selamat	970
2	Mati	119
3	Hilang	54
<b>Jumlah</b>		<b>1,143</b>

**JADUAL 10 : Statistik Jenis Aset Mengikut Bilangan Peralatan Operasi  
Bagi Tahun 2021**

<b>Bil</b>	<b>Jenis Aset</b>	<b>Peralatan</b>	<b>Operasi</b>
1	Bot	Bot	184
2	Pesawat Udara	Agusta AW139	3
3	Kapal	Kapal	70
4	Pesawat Udara	Bombardier CL415	2
5	Pesawat Udara	Dauphin AS365N3	3
<b>Jumlah</b>			<b>262</b>



# AGENSI ANTIDADAH KEBANGSAAN



**JADUAL 1 : Statistik Penagih Dadah Yang Dikesan Mengikut Status Kes Bagi Tahun 2021**

Bil	Status Kes	Per Kes*	Per Individu*
1	Baharu	12,378	12,373
2	Berulang	5,827	5,614
<b>Jumlah</b>		<b>18,205</b>	<b>17,987</b>

Nota:

\*per individu dan per kes adalah merujuk kepada data penagih kes yang dikira dalam tahun semasa

**JADUAL 2 : Statistik Penagih Dadah Yang Dikesan Mengikut Negeri Bagi Tahun 2021**

Bil	Negeri	Per Kes*	Per Individu*
1	Johor	2,081	2,057
2	Kedah	2,196	2,178
3	Kelantan	2,167	2,126
4	Melaka	539	533
5	Negeri Sembilan	709	699
6	Pahang	977	961
7	Perak	1,637	1,622
8	Perlis	213	212
9	Pulau Pinang	1,358	1,344
10	Selangor	1,963	1,950
11	Terengganu	2,033	1,994
12	Sabah	644	644
13	Sarawak	712	708
14	W.P. Kuala Lumpur	857	845
15	W.P. Labuan	48	48
16	W.P. Putrajaya	71	66
<b>Jumlah</b>		<b>18,205</b>	<b>17,987</b>

Nota:

\*per individu dan per kes adalah merujuk kepada data penagih kes yang dikira dalam tahun semasa

**JADUAL 3 : Statistik Penagih Dadah Yang Dikesan Mengikut Jantina Bagi Tahun 2021**

Bil	Jantina	Per Kes*	Per Individu*
1	Lelaki	17,268	17,058
2	Wanita	937	929
<b>Jumlah</b>		<b>18,205</b>	<b>17,987</b>

Nota:

\*per individu dan per kes adalah merujuk kepada data penagih kes yang dikira dalam tahun semasa

**JADUAL 4 : Statistik Penagih Dadah Yang Dikesan Mengikut Bangsa Bagi Tahun 2021**

Bil	Bangsa	Per Kes*	Per Individu*
1	Melayu	15,000	14,817
2	Cina	1,029	1,016
3	India	1,099	1,082
4	Pribumi Sabah	629	628
5	Pribumi Sarawak	299	298
6	Lain-Lain**	149	146
<b>Jumlah</b>		<b>18,205</b>	<b>17,987</b>

Nota:

\*per individu dan per kes adalah merujuk kepada data penagih kes yang dikira dalam tahun semasa

\*\*Lain-lain merujuk kepada Punjabi, Siam, Serani dan Orang Asli

**JADUAL 5 : Statistik Penagih Dadah Yang Dikesan Mengikut Kategori Pekerjaan Bagi Tahun 2021**

Bil	Kategori Pekerjaan	Per Kes*	Per Individu*
1	Rencam/sambilan***	4,328	4,276
2	Buruh am	4,191	4,124
3	Penganggur	2,188	2,171
4	Perkhidmatan	2,066	2,045
5	Jualan	1,310	1,293
6	Pertanian/Perikanan	1,213	1,197
7	Pengangkutan	842	832
8	Teknikal	834	827
9	Perkilangan	532	529
10	Binaan	335	330
11	Pengurusan**	220	217
12	Penuntut	103	103
13	Perkeranian	33	33
14	Hiburan	10	10
<b>Jumlah</b>		<b>18,205</b>	<b>17,987</b>

Nota:

\*per individu dan per kes adalah merujuk kepada data penagih kes yang dikira dalam tahun semasa

\*\*Termasuk kakitangan awam

\*\*\*Rencam/sambilan termasuk gabungan data antara kategori tiada pekerjaan, suri rumah, pesara, bekerja sendiri dan tiada maklumat.

**JADUAL 6 : Statistik Penagih Dadah Yang Dikesan Mengikut Julat Umur  
Bagi Tahun 2021**

Bil	Julat Umur	Per Kes*	Per Individu*
1	13 -15 Tahun	17	17
2	16 -17 Tahun	92	92
3	18 -19 Tahun	448	442
4	20 - 24 Tahun	2,920	2,890
5	25 - 29 Tahun	3,594	3,563
6	30 - 34 Tahun	3,274	3,233
7	35 - 39 Tahun	3,177	3,131
8	40 Tahun dan ke atas	4,683	4,619
<b>Jumlah</b>		<b>18,205</b>	<b>17,987</b>

Nota:

\*per individu dan per kes adalah merujuk kepada data penagih kes yang dikira dalam tahun semasa

**JADUAL 7 : Statistik Penagih Dadah Yang Dikesan Mengikut Tahap Pendidikan  
Bagi Tahun 2021**

Bil	Tahap Pendidikan	Per Kes*	Per Individu*
1	Tidak Bersekolah	1,241	1,221
2	Sekolah Rendah	1,765	1,744
3	LCE/SRP/PMR	6,246	6,160
4	MCE/SPM/SPMV	7,468	7,402
5	HSC/STP/STPM	118	115
6	Diploma	593	588
7	Ijazah/Master/PHD	116	115
8	Lain-Lain**	658	642
<b>Jumlah</b>		<b>18,205</b>	<b>17,987</b>

Nota:

\*per individu dan per kes adalah merujuk kepada data penagih kes yang dikira dalam tahun semasa

\*\*Termasuk Matrikulasi; Sijil Kemahiran Bukan MLVK Asas; Sijil Kemahiran Bukan MLVK Lanjutan; Sijil Kemahiran Bukan Teknikal; Sijil kemahiran MLVK dan lain-lain sijil kemahiran yang berkaitan.

**JADUAL 8 : Statistik Penagih Dadah Yang Dikesan Mengikut Jenis Dadah  
Bagi Tahun 2021**

Bil	Jenis Dadah	Per Kes*	Per Individu*
1	Methamphetamin (Crystalline)	11,171	10,959
2	Methamphetamin (Tablet)	2,197	2,158
3	Opiat**	2,756	2,697
4	Ganja	540	522
5	ATS (Selain Methamphetamin)***	3,047	1,543
6	Pil Psikotropik****	15	15
7	Lain-Lain*****	95	93
<b>Jumlah</b>		<b>19,821</b>	<b>17,987</b>

Nota:

\*per individu dan per kes adalah merujuk kepada data penagih kes yang dikira dalam tahun semasa

\*\*Heroin dan Morfin

\*\*\*Ecstasy dan Amphetamine

\*\*\*\*Termasuk Benzodiazepine, Pil Psikotropik dan Eramin 5

\*\*\*\*\*Termasuk Daun ketum, Depressen, Dissoasiative, Hallucinogens, Inhalan dll

Methamphetamine (Crystalline): Syabu, Ice dan Batu

Methamphetamine (tablet): Pil Kuda, Pil YABA, Pil YAMA dan Pil Bom

Ganja : Ganja, Hashish dan Marijuana

Data jumlah jenis dadah yang diguna tidak semestinya menyamai jumlah penagih. Ini kerana terdapat penagih yang menggunakan lebih daripada satu jenis dadah

**JADUAL 9 : Statistik Penagih Dadah Yang Dikesan Mengikut Sebab Mengguna Dadah Bagi Tahun 2021**

Bil	Sebab Mengguna Dadah	Per Kes*	Per Individu*
1	Pengaruh Kawan	8,059	7,401
2	Perasaan Ingin Tahu	4,432	4,038
3	Keseronokan	3,354	3,105
4	Tekanan Jiwa	1,913	1,702
5	Menahan Sakit/ Ketahanan Badan	680	565
6	Ransangan	47	43
7	Secara Tidak Sengaja	2	2
8	Lain-Lain**	1,334	1,131
<b>Jumlah</b>		<b>19,821</b>	<b>17,987</b>

Nota:

\*per individu dan per kes adalah merujuk kepada data penagih kes yang dikira dalam tahun semasa

\*\*Lain-lain adalah termasuk agresif, berasaskan pekerjaan, hiburan, kurang didikan agama, masalah kewangan, melangsingkan badan, penderaan, perubatan, rindu, seks, teraniaya, tiada ilmu tentang bahaya dadah, untuk belajar dan sebagainya.

**JADUAL 10 : Statistik Kapasiti Dan Kemasukan Terkumpul Di PUSPEN Sukarela Bagi Tahun 2021**

Bil	PUSPEN	Kapasiti	Kemasukan Terkumpul
1	PUSPEN Kota Tinggi, Johor	50	39
2	PUSPEN Karangan, Kedah	50	71
3	PUSPEN Kota Bharu, Kelantan	190	167
4	PUSPEN Dengkil, Selangor	50	35
5	PUSPEN Jerantut, Pahang	200	163
6	PUSPEN Bukit Mertajam, Pulau Pinang	200	254
7	PUSPEN Papar, Sabah	50	48
8	PUSPEN Kuching, Sarawak	50	44
9	PUSPEN Sg.Besi, Selangor	150	166
10	PUSPEN Bachok (W), Kelantan	50	41
11	PUSPEN Seri Iskandar, Perak	50	27
12	PUSPEN Serendah, Selangor	15	1
<b>Jumlah</b>		<b>1,105</b>	<b>1,056</b>

Nota:

PUSPEN Sukarela: Kemasukan klien melalui Seksyen 8(3)(a) Akta Penagih Dadah (R&P) 1983 dan Seksyen 9 Akta Penagih Dadah (R&P) 1983.

Terdapat 7 buah PUSPEN yang mempunyai Dwi Fungsi sebagai PUSPEN Mandatori dan PUSPEN Sukarela iaitu PUSPEN Bachok, Dengkil, Karangan, Kota Tinggi, Kuching, Papar dan Serendah.



**JADUAL 11 : Statistik Kapasiti Dan Kemasukan Terkumpul Di PUSPEN  
Perintah Mahkamah Bagi Tahun 2021**

<b>Bil</b>	<b>PUSPEN</b>	<b>Kapasiti</b>	<b>Kemasukan Terkumpul</b>
1	PUSPEN Jeli	350	341
2	PUSPEN Tampin	200	177
3	PUSPEN Jelebu	350	304
4	PUSPEN Karak	150	227
5	PUSPEN Perlop	350	348
6	PUSPEN Serendah	150	168
7	PUSPEN Besut	200	260
8	PUSPEN Papar	250	478
9	PUSPEN Kuching	250	143
10	PUSPEN Muar	300	234
11	PUSPEN Karangan	100	32
12	PUSPEN Bachok (W)	220	119
13	PUSPEN Tiang Dua	350	307
14	PUSPEN Benta	350	224
15	PUSPEN Kampung Selamat	320	420
16	PUSPEN Batu Kurau	400	404
17	PUSPEN Dengkil	200	239
18	PUSPEN Serdang	350	358
19	PUSPEN Raub	300	280
20	PUSPEN Kota Tinggi	350	295
21	PUSPEN Gambang	400	338
22	PUSPEN Sungai Ruan	200	213
23	PUSPEN Bukit Chabang	300	80
<b>Jumlah</b>		<b>6,390</b>	<b>5,989</b>

Nota:

PUSPEN Perintah Mahkamah: Kemasukan Klien melalui perintah mahkamah Seksyen 6(1)(a) Akta Penagih Dadah (R&P)1983  
Terdapat 7 buah PUSPEN yang mempunyai Dwi Fungsi sebagai PUSPEN Mandatori dan PUSPEN Sukarela iaitu PUSPEN  
Bachok, Dengkil, Karangan, Kota Tinggi, Kuching, Papar dan Serendah.



# JABATAN PENJARA MALAYSIA



**JADUAL 1 : Bilangan Institusi Penjara Malaysia Bagi Tahun 2021**

<b>Bil</b>	<b>Institusi</b>	<b>Bilangan</b>
1	Penjara	39
2	Pusat Pemulihan Khas	5
3	Pusat Reintegrasi Penghuni	6
4	Pusat Pemulihan Akhlak	5
5	Sekolah Henry Gurney	3
6	Pusat Tahanan Khas	3
7	Penjara Satelit	10
<b>Jumlah</b>		<b>71</b>

**JADUAL 2 : Statistik Kemasukan Penghuni Mengikut Jantina Bagi Tahun 2021**

Bil	Institusi	Januari		Februari		Mac		April		Mei		Jun	
		L	P	L	P	L	P	L	P	L	P	L	P
1	Penjara	9,209	791	11,444	1,301	18,536	1,691	15,846	1,523	12,334	1,242	6,718	638
2	Pusat Pemulihan Akhlak	22	1	18	1	26	-	70	2	100	3	108	3
3	Pusat Pemulihan Khas	23	-	26	3	36	3	50	1	63	-	23	1
4	Sekolah Henry Gurney	11	-	25	1	38	2	48	3	26	3	5	1
5	Pusat Tahanan Khas	-	-	-	-	-	-	-	-	-	-	-	-
<b>Jumlah</b>		<b>9,265</b>	<b>792</b>	<b>11,513</b>	<b>1,306</b>	<b>18,636</b>	<b>1,696</b>	<b>16,014</b>	<b>1,529</b>	<b>12,523</b>	<b>1,248</b>	<b>6,854</b>	<b>643</b>

Bil	Institusi	Julai		Ogos		September		Oktober		November		Disember	
		L	P	L	P	L	P	L	P	L	P	L	P
1	Penjara	9,073	968	10,073	860	12,422	1,162	16,346	1,448	16,988	1,364	15,297	1,452
2	Pusat Pemulihan Akhlak	78	3	125	-	139	1	86	3	76	1	133	2
3	Pusat Pemulihan Khas	4	1	1	-	17	1	22	-	4	-	11	-
4	Sekolah Henry Gurney	4	2	17	1	24	2	29	5	34	4	22	1
5	Pusat Tahanan Khas	-	-	-	-	-	-	-	-	-	-	-	-
<b>Jumlah</b>		<b>9,159</b>	<b>974</b>	<b>10,216</b>	<b>861</b>	<b>12,602</b>	<b>1,166</b>	<b>16,483</b>	<b>1,456</b>	<b>17,102</b>	<b>1,369</b>	<b>15,463</b>	<b>1,455</b>

Nota:

L: Lelaki

P: Perempuan

**JADUAL 3 : Statistik Kemasukan Penghuni Warganegara Dan Bukan Warganegara Bagi Tahun 2021**

Bil	Institusi	Januari		Februari		Mac		April		Mei		Jun	
		W	BW	W	BW	W	BW	W	BW	W	BW	W	BW
1	Penjara	6,659	3,341	8,375	4,370	14,061	6,166	12,010	5,359	9,425	4,151	4,599	2,757
2	Pusat Pemulihan Akhlak	23	-	19	-	26	-	71	1	100	3	111	-
3	Pusat Pemulihan Khas	19	4	21	8	34	5	37	14	56	7	22	2
4	Sekolah Henry Gurney	11	-	25	1	37	3	50	1	28	1	6	-
5	Pusat Tahanan Khas	-	-	-	-	-	-	-	-	-	-	-	-
<b>Jumlah</b>		<b>6,712</b>	<b>3,345</b>	<b>8,440</b>	<b>4,379</b>	<b>14,158</b>	<b>6,174</b>	<b>12,168</b>	<b>5,375</b>	<b>9,609</b>	<b>4,162</b>	<b>4,738</b>	<b>2,759</b>

Bil	Institusi	Julai		Ogos		September		Oktober		November		Disember	
		W	BW	W	BW	W	BW	W	BW	W	BW	W	BW
1	Penjara	6,431	3,610	7,270	3,663	9,720	3,864	13,163	4,631	13,754	4,598	11,803	4,946
2	Pusat Pemulihan Akhlak	79	2	123	2	140	-	87	2	75	2	135	-
3	Pusat Pemulihan Khas	-	5	1	-	17	1	21	1	2	2	9	2
4	Sekolah Henry Gurney	6	-	18	-	26	-	34	-	38	-	22	1
5	Pusat Tahanan Khas	-	-	-	-	-	-	-	-	-	-	-	-
<b>Jumlah</b>		<b>6,516</b>	<b>3,617</b>	<b>7,412</b>	<b>3,665</b>	<b>9,903</b>	<b>3,865</b>	<b>13,305</b>	<b>4,634</b>	<b>13,869</b>	<b>4,602</b>	<b>11,969</b>	<b>4,949</b>

Nota:

W: Warganegara

BW: Bukan Warganegara

**JADUAL 4 : Statistik Kemasukan Penghuni Mengikut Kategori Banduan  
Bagi Tahun 2021**

Bil	Bulan	Reman	Sabitan	PPA (ADB)	PPK (POCA)	SHG	Jumlah
1	Januari	5,218	4,782	23	23	11	10,057
2	Februari	5,800	6,945	19	29	26	12,819
3	Mac	8,885	11,342	26	39	40	20,332
4	April	9,019	8,350	72	51	51	17,543
5	Mei	8,197	5,379	103	63	29	13,771
6	Jun	5,057	2,299	111	24	6	7,497
7	Julai	5,485	4,556	81	5	6	10,133
8	Ogos	5,675	5,258	125	1	18	11,077
9	September	6,369	7,215	140	18	26	13,768
10	Oktober	7,770	10,024	89	22	34	17,939
11	November	8,244	10,108	77	4	38	18,471
12	Disember	8,332	8,417	135	11	23	16,918
<b>Jumlah</b>		<b>84,051</b>	<b>84,675</b>	<b>1,001</b>	<b>290</b>	<b>308</b>	<b>170,325</b>

Nota:

- i. PPA (ADB) - Pusat Pemulihan Akhlak (Akta Dadah Berbahaya 1952)
- ii. PPK (POCA) - Pusat Pemulihan Khas (*Prevention of Crime Act*)
- iii. SHG - Sekolah Henry Gurney
- iv. Tiada kemasukan penghuni dibawah kategori *Prevention of Terrorism Act*(POTA)

**JADUAL 5 : Statistik Kemasukan Penghuni Mengikut Waran bagi Kesalahan  
Pemerdagangan Manusia, Pengubahan Wang Haram Dan Akta Dadah 1952  
Bagi Tahun 2021**

<b>Bil</b>	<b>Bulan</b>	<b>Pemerdagangan Manusia (Akta 670)</b>	<b>Pengubahan Wang Haram (Akta 613)</b>	<b>Akta Dadah 1952</b>	<b>Jumlah</b>
1	Januari	1	-	4,496	4,497
2	Februari	5	4	6,194	6,203
3	Mac	6	6	11,117	11,129
4	April	4	-	7,586	7,590
5	Mei	3	-	4,765	4,768
6	Jun	1	-	1,233	1,234
7	Julai	1	-	3,370	3,371
8	Ogos	1	-	5,125	5,126
9	September	2	-	7,917	7,919
10	Oktober	4	-	11,675	11,679
11	November	1	1	11,851	11,853
12	Disember	3	-	9,204	9,207
<b>Jumlah</b>		<b>32</b>	<b>11</b>	<b>84,533</b>	<b>84,576</b>

**JADUAL 6 : Statistik Orang Yang Diparol (ODP) Mengikut Jantina  
Bagi Tahun 2021**

<b>Bil</b>	<b>Bulan</b>	<b>Lelaki</b>	<b>Perempuan</b>	<b>Jumlah</b>
1	Januari	452	13	465
2	Februari	463	16	479
3	Mac	693	18	711
4	April	693	17	710
5	Mei	542	21	563
6	Jun	450	12	462
7	Julai	724	17	741
8	Ogos	431	14	445
9	September	692	15	707
10	Oktober	656	25	681
11	November	507	28	535
12	Disember	698	21	719
<b>Jumlah</b>		<b>7,001</b>	<b>217</b>	<b>7,218</b>



# JABATAN PENDAFTARAN PERTUBUHAN MALAYSIA



**JADUAL 1 : Pertubuhan Berdaftar Induk Bagi Tahun 2021**

Bil	Jenis Pertubuhan	Politik	Faedah Bersama (Khairat Kematian)	Hak Asasi	Ikhtisas	Keagamaan	Kebajikan	Kebudayaan dan Kesenian	Keselamatan	Perdagangan	Rekreasi	Sosial	Jumlah
1	Johor	-	139	80	29	2,587	2,868	495	66	646	989	2,119	10,018
2	Kedah	-	292	23	49	443	1,134	125	54	187	202	752	3,261
3	Kelantan	1	51	14	21	81	1,163	94	16	101	142	484	2,168
4	Melaka	-	116	25	87	456	853	144	4	145	184	750	2,764
5	Negeri Sembilan	1	130	23	30	530	1,426	119	31	168	352	918	3,728
6	Pahang	-	135	23	14	336	1,293	149	38	164	360	779	3,291
7	Pulau Pinang	4	98	22	82	1,684	1,415	238	53	275	375	1,075	5,321
8	Perak	-	299	113	105	1,637	2,501	282	79	283	563	1,452	7,314
9	Perlis	-	34	6	7	39	213	27	9	33	56	130	554
10	Selangor	15	135	266	348	2,778	6,515	748	119	1,319	1,878	6,005	20,126
11	Terengganu	-	73	17	13	39	1,052	94	16	106	209	383	2,002
12	Sabah	20	50	86	40	316	1,664	378	49	713	906	1,312	5,534
13	Sarawak	12	32	34	58	529	1,293	361	43	305	739	1,004	4,410
14	W.P. Kuala Lumpur	15	67	112	228	1,069	3,751	537	40	1,062	1,074	2,624	10,579
15	W.P. Labuan	-	-	1	3	19	97	17	3	28	65	36	269
16	W.P. Putrajaya	1	3	4	20	7	334	22	2	31	99	225	748
<b>Jumlah</b>		<b>69</b>	<b>1,654</b>	<b>849</b>	<b>1,134</b>	<b>12,550</b>	<b>27,572</b>	<b>3,830</b>	<b>622</b>	<b>5,566</b>	<b>8,193</b>	<b>20,048</b>	<b>82,087</b>

**JADUAL 2 : Pertubuhan Berdaftar Cawangan Bagi Tahun 2021**

Bil	Jenis Pertubuhan	Politik	Faedah Bersama (Khairat Kematian)	Hak Asasi	Ikhtisas	Keagamaan	Kebajikan	Kebudayaan dan Kesenian	Keselamatan	Perdagangan	Rekreasi	Sosial	Jumlah
1	Johor	-	-	16	7	260	442	74	2	92	68	322	1,283
2	Kedah	-	-	12	4	46	518	55	6	52	7	146	846
3	Kelantan	134	-	3	5	10	143	14	-	14	8	142	473
4	Melaka	-	-	5	2	46	126	24	1	23	6	54	287
5	Negeri Sembilan	-	-	5	3	72	153	35	2	19	18	113	420
6	Pahang	-	-	7	2	26	275	30	1	35	26	69	471
7	Pulau Pinang	-	-	14	7	71	231	33	5	19	9	84	473
8	Perak	-	-	10	7	111	449	46	15	55	15	135	843
9	Perlis	-	-	1	1	4	49	6	-	6	3	46	116
10	Selangor	6,730	-	25	14	155	439	146	14	71	39	136	7,769
11	Terengganu	-	-	6	6	8	162	13	-	36	8	81	320
12	Sabah	10,830	-	8	6	604	999	22	-	41	43	229	12,782
13	Sarawak	3,851	-	6	7	153	1,110	33	2	109	47	260	5,578
14	W.P. Kuala Lumpur	65,460	-	17	2	60	234	28	8	29	26	74	65,938
15	W.P. Labuan	-	-	2	1	-	12	1	-	3	-	5	24
16	W.P. Putrajaya	13	-	1	1	2	29	5	-	2	2	6	61
<b>Jumlah</b>		<b>87,018</b>	<b>-</b>	<b>138</b>	<b>75</b>	<b>1,628</b>	<b>5,371</b>	<b>565</b>	<b>56</b>	<b>606</b>	<b>325</b>	<b>1,902</b>	<b>97,684</b>

Nota :

Labuan tiada data cawangan bagi tahun 2020

**JADUAL 3 : Bilangan Penyata Tahunan Pertubuhan Induk Yang Diterima  
Bagi Tahun 2021**

<b>Bil</b>	<b>Negeri</b>	<b>Bilangan Penyata</b>
1	Johor	7,388
2	Kedah	3,761
3	Kelantan	1,257
4	Melaka	1,764
5	Negeri Sembilan	3,107
6	Pahang	3,418
7	Pulau Pinang	4,015
8	Perak	5,759
9	Perlis	470
10	Selangor	13,425
11	Terengganu	1,280
12	Sabah	2,895
13	Sarawak	4,447
14	W.P. Kuala Lumpur	7,553
15	W.P. Labuan	82
16	W.P. Putrajaya	379
<b>Jumlah</b>		<b>61,000</b>

**JADUAL 4 : Bilangan Parti Politik Induk Bagi Tahun 2021**

Bil	Negeri	Bilangan Parti Aktif	Bilangan Parti Batal
1	Johor	-	1
1	Kelantan	1	1
2	Negeri Sembilan	1	1
3	Pulau Pinang	4	-
4	Selangor	14	-
5	Sabah	18	3
6	Sarawak	13	1
7	W.P. Kuala Lumpur	15	2
8	W.P. Putrajaya	1	-
<b>Jumlah</b>		<b>67</b>	<b>9</b>

**JADUAL 5 : Status Permohonan Rayuan Bagi Tahun 2021**

Rayuan Pembatalan Pertubuhan Di Bawah Seksyen 18 Akta Pertubuhan 1966				
Permohonan	Keputusan Rayuan			Tarik Balik Rayuan
	Lulus	Tolak	Belum Ada Keputusan	
78	39	35	4	-
Permohonan Rayuan Pengecualian Kerana Telah Disenarai Hitamkan Untuk Memegang Jawatan Dalam Pertubuhan Di Bawah Seksyen 49 Akta Pertubuhan 1966				
Permohonan	Keputusan Rayuan			Tarik Balik Rayuan
	Lulus	Tolak	Belum Ada Keputusan	
133	48	37	48	-



# EASTERN SABAH SECURITY COMMAND



**JADUAL 1: Statistik Operasi Bagi Tahun 2021**

Bil	Tahunan	Pemeriksaan		Rampasan			Tangkapan (Orang)
		Kenderaan	Orang	Kenderaan	Dadah/Syabu	Lain-lain	
1	RCP Jalan Kalabakan-Sapulut						
	Tahunan	29,126	20,740	-	2	-	3
2	RCP Jalan Sapi Nangoh - Telupid						
	Tahunan	23,914	51,965	-	3	5	14
3	OP Cegah PATI Daratan						
	Tahunan	3,892	18,946	-	6	7	49
4	OP Cegah PATI Laut						
	Tahunan	33,308	90,836	444	-	-	175
<b>Jumlah</b>		<b>90,240</b>	<b>182,487</b>	<b>444</b>	<b>11</b>	<b>12</b>	<b>241</b>

**JADUAL 2: Statistik Operasi Sanggah Bagi Tahun 2021**

Bil	Bulan	Pemeriksaan Kenderaan	Tangkapan (Kapal/Bot)
1	Januari	2,142	39
2	Februari	2,322	101
3	Mac	2,855	119
4	April	2,592	82
5	Mei	2,847	86
6	Jun	3,203	56
7	Julai	3,002	63
8	Ogos	2,652	43
9	September	3,483	34
10	Oktober	4,083	28
11	November	3,975	18
12	Disember	4,291	20
<b>Jumlah</b>		<b>37,447</b>	<b>689</b>

**JADUAL 3 : Statistik Tangkapan Mengikut Akta Bagi Tahun 2021**

<b>Bil</b>	<b>Akta</b>	<b>Tangkapan</b>
1	Enakmen Pelabuhan Dan Dermaga Sabah 2002	454
2	Akta Perikanan 1985	145
3	Akta Pencegahan & Kawalan Penyakit Berjangkit 1988	138
4	Akta Kastam 1967	33
5	Akta Kawalan Bekalan 1961 (KPDNKK)	33
6	Akta Dadah Berbahaya 1952	31
7	Akta Imigresen 1959/63	28
8	Ordinan Perkapalan & Saudagar	14
9	Akta Farmasi 1952	10
10	Kanun Keseksaan	10
11	M.S.O 1960	10
12	Akta Polis 1967	8
13	Akta Racun 1952	5
14	Enakmen Hidupan Liar 1997	4
15	Akta Bahan Letupan 1957	3
16	Enakmen Perhutanan Negeri Sabah 1969	2
17	Akta Senjata Api (Penalti Lebih Berat)1971/ Akta Senjata 1960	2
18	ATIPSOM 2007	2
19	Akta Kebajikan Haiwan 2015	2
20	Enakmen Peraturan Kuarantin Tumbuhan (Import dan Eksport) 1981	1
<b>Jumlah</b>		<b>935</b>



RELA



# JABATAN SUKARELAWAN MALAYSIA



**JADUAL 1: Khidmat Bakti RELA Mengikut Program Dan Anggota Bagi Tahun 2021**

Bil	Negeri	Jenis Program			
		Khidmat Bakti RELA: Gotong-royong Pembersihan Kawasan (Masjid/Rumah Ibadah/Kawasan Kampung/Kawasan Perkuburan)		Khidmat Bakti RELA: Lawatan Kebajikan Anggota RELA (Rumah Anggota RELA/Hospital)	
		Bilangan Program	Bilangan Anggota	Bilangan Program	Bilangan Anggota
1	Johor	31	635	149	828
2	Kedah	72	941	95	435
3	Kelantan	3	18	43	152
4	Melaka	17	547	14	54
5	Negeri Sembilan	26	1,152	72	692
6	Pahang	115	1,861	215	1,395
7	Pulau Pinang	25	704	138	665
8	Perak	105	1,448	276	1,345
9	Perlis	1	50	28	156
10	Selangor	99	1,709	108	1,033
11	Terengganu	47	1,385	151	608
12	Sabah	253	4,187	218	1,990
13	Sarawak	140	1,755	311	1,562
14	W.P. Kuala Lumpur	32	807	53	800
<b>Jumlah</b>		<b>966</b>	<b>17,199</b>	<b>1,871</b>	<b>11,715</b>

**JADUAL 2: Bilangan Rondaan Keselamatan Harian di ESSZONE Dan Kawasan Sempadan Darat Sabah Dan Sarawak Bagi Tahun 2021**

Negeri	Daerah	Januari	Febuari	Mac	April	Mei	Jun	Julai	Ogos	September	Oktober	November	Disember	Jumlah Rondaan
Sabah	Lahad Datu	1,488	1,344	1,488	1,440	1,488	1,440	1,488	1,488	1,440	1,488	1,440	1,488	17,520
	Sandakan	744	672	744	720	744	720	744	744	720	744	720	744	8,760
	Tawau	1,116	1,008	1,116	1,080	1,116	1,080	1,116	1,116	1,080	1,116	1,080	1,116	13,140
	Semporna	744	672	744	720	744	720	744	744	720	744	720	744	8,760
	Nabawan	744	672	744	720	744	720	744	744	720	744	720	744	8,760
Sarawak	Limbang	744	672	744	720	744	720	744	744	720	744	720	744	8,760
	Bau	372	336	372	360	372	360	372	372	360	372	360	372	4,380
	Lawas	1,116	1,008	1,116	1,080	1,116	1,080	1,116	1,116	1,080	1,116	1,080	1,116	13,140
	Serian	744	672	744	720	744	720	744	744	720	740	720	744	8,756
	Lubok Antu	372	336	372	360	372	360	372	372	360	372	360	372	4,380
	Lundu	744	672	744	720	744	720	744	744	720	744	720	744	8,760
	Sri Aman	372	336	372	360	372	360	372	372	360	372	360	372	4,380
<b>Jumlah</b>		<b>9,300</b>	<b>8,400</b>	<b>9,300</b>	<b>9,000</b>	<b>9,300</b>	<b>9,000</b>	<b>9,300</b>	<b>9,300</b>	<b>9,000</b>	<b>9,296</b>	<b>9,000</b>	<b>9,300</b>	<b>144,936</b>

**JADUAL 3: Bilangan Keahlian RELA Mengikut Bulan  
Bagi Tahun 2021**

<b>Bil</b>	<b>Bulan</b>	<b>Jumlah Keahlian</b>
1	Januari	3,064,490
2	Februari	3,065,556
3	Mac	3,066,826
4	April	3,068,710
5	Mei	3,070,060
6	Jun	3,071,162
7	Julai	3,072,904
8	Ogos	3,073,769
9	September	3,074,932
10	Oktober	3,075,525
11	November	3,076,924
12	Disember	3,077,751

**JADUAL 4 : Bilangan Keahlian Mengikut Negeri Bagi Tahun 2021**

Bil	Negeri	Januari	Febuari	Mac	April	Mei	Jun	Julai	Ogos	September	Oktober	November	Disember
1	Johor	180,506	180,526	180,604	180,754	180,807	180,883	180,891	180,930	180,977	181,020	181,086	181,120
2	Kedah	156,140	156,167	156,219	156,282	156,302	156,363	156,363	156,363	156,363	156,364	156,585	156,598
3	Kelantan	254,349	254,368	254,396	254,442	254,585	254,680	254,757	254,879	254,941	254,971	255,010	255,063
4	Melaka	90,574	90,635	90,644	90,674	90,696	90,763	90,795	90,817	90,834	90,847	90,877	90,907
5	Negeri Sembilan	118,498	118,569	118,583	118,653	118,689	118,733	118,734	118,790	118,790	118,790	118,853	118,861
6	Pahang	200,479	200,553	200,590	200,654	200,740	200,746	200,764	200,783	200,804	200,840	200,932	200,944
7	Perak	276,771	276,817	276,954	277,115	277,193	277,230	277,261	277,332	277,381	277,453	277,551	277,570
8	Perlis	44,237	44,261	44,277	44,294	44,304	44,304	44,304	44,324	44,338	44,354	44,360	44,368
9	Pulau Pinang	229,201	229,209	229,307	229,491	229,505	229,520	229,530	229,566	229,625	229,653	229,663	229,673
10	Sabah	294,690	294,849	294,959	295,090	295,187	295,284	295,457	295,459	295,562	295,569	295,962	296,087
11	Sarawak	354,367	354,772	355,205	355,693	356,266	356,730	358,062	358,279	358,788	358,963	359,078	359,396
12	Selangor	474,303	474,361	474,473	474,766	474,902	474,945	475,000	475,199	475,248	475,367	475,505	475,590
13	Terengganu	217,884	217,902	217,936	218,004	218,058	218,105	218,106	218,137	218,193	218,227	218,296	218,351
14	W.P. Kuala Lumpur	158,252	158,322	158,423	158,536	158,560	158,600	158,601	158,617	158,792	158,802	158,852	158,905
15	W.P. Putrajaya	14,239	14,245	14,256	14,262	14,266	14,276	14,279	14,294	14,296	14,305	14,314	14,318
<b>Jumlah</b>		<b>3,064,490</b>	<b>3,065,556</b>	<b>3,066,826</b>	<b>3,068,710</b>	<b>3,070,060</b>	<b>3,071,162</b>	<b>3,072,904</b>	<b>3,073,769</b>	<b>3,074,932</b>	<b>3,075,525</b>	<b>3,076,924</b>	<b>3,077,751</b>

**JADUAL 5: Bilangan Keahlian Mengikut Etnik Bagi Tahun 2021**

Bil	Negeri	Etnik	Januari	Febuari	Mac	April	Mei	Jun	Julai	Ogos	September	Oktober	November	Disember	
1	Johor	Melayu	142,847	142,866	142,902	142,976	142,995	143,043	143,051	143,081	143,123	143,154	143,195	143,221	
		Cina	27,044	27,045	27,070	27,129	27,162	27,179	27,179	27,188	27,189	27,201	27,222	27,228	
		India	8,912	8,912	8,926	8,932	8,933	8,944	8,944	8,944	8,947	8,947	8,947	8,949	
		BP Sabah	55	55	55	55	55	55	55	55	55	55	55	55	55
		BP Sarawak	40	40	40	40	40	40	40	40	40	40	40	40	40
		Orang Asli	968	968	968	975	975	975	975	975	975	975	975	979	979
		Lain-Lain	640	640	643	647	647	647	647	647	647	648	648	648	648
2	Kedah	Melayu	136,090	136,114	136,162	136,212	136,230	136,278	136,278	136,278	136,278	136,278	136,279	136,472	136,485
		Cina	12,216	12,219	12,223	12,230	12,231	12,242	12,242	12,242	12,242	12,242	12,242	12,246	12,246
		India	5,412	5,412	5,412	5,417	5,418	5,419	5,419	5,419	5,419	5,419	5,419	5,443	5,443
		BP Sabah	15	15	15	16	16	16	16	16	16	16	16	16	16
		BP Sarawak	26	26	26	26	26	26	26	26	26	26	26	26	26
		Orang Asli	33	33	33	33	33	33	33	33	33	33	33	33	33
		Lain-Lain	2,348	2,348	2,348	2,348	2,348	2,349	2,349	2,349	2,349	2,349	2,349	2,349	2,349
3	Kelantan	Melayu	246,552	246,571	246,599	246,644	246,785	246,879	246,956	247,078	247,139	247,169	247,207	247,258	
		Cina	4,495	4,495	4,495	4,496	4,496	4,497	4,497	4,497	4,498	4,498	4,499	4,501	
		India	680	680	680	680	681	681	681	681	681	681	681	681	
		BP Sabah	14	14	14	14	14	14	14	14	14	14	14	14	
		BP Sarawak	34	34	34	34	34	34	34	34	34	34	34	34	
		Orang Asli	1,762	1,762	1,762	1,762	1,762	1,762	1,762	1,762	1,762	1,762	1,762	1,762	
		Lain-Lain	812	812	812	812	813	813	813	813	813	813	813	813	
4	Melaka	Melayu	74,402	74,446	74,454	74,480	74,498	74,538	74,569	74,590	74,606	74,618	74,647	74,676	
		Cina	10,210	10,220	10,221	10,223	10,225	10,241	10,241	10,241	10,241	10,241	10,241	10,241	
		India	5,434	5,439	5,439	5,440	5,442	5,452	5,453	5,453	5,453	5,454	5,454	5,455	
		BP Sabah	13	13	13	13	13	13	13	13	13	13	13	13	
		BP Sarawak	27	27	27	27	27	27	27	27	27	27	27	27	
		Orang Asli	143	143	143	143	143	143	143	143	143	143	143	143	
		Lain-Lain	345	347	347	348	348	349	349	350	350	350	351	351	

**JADUAL 5: Bilangan Keahlian Mengikut Etnik Bagi Tahun 2021**

Bil	Negeri	Etnik	Januari	Febuari	Mac	April	Mei	Jun	Julai	Ogos	September	Oktober	November	Disember	
5	Negeri Sembilan	Melayu	82,996	83,033	83,043	83,082	83,100	83,126	83,127	83,157	83,157	83,157	83,201	83,204	
		Cina	17,213	17,224	17,225	17,229	17,233	17,237	17,237	17,237	17,237	17,237	17,237	17,243	17,245
		India	15,459	15,481	15,484	15,510	15,523	15,537	15,537	15,537	15,561	15,561	15,561	15,569	15,572
		BP Sabah	47	47	47	47	48	48	48	48	48	48	48	48	48
		BP Sarawak	24	24	24	24	24	24	24	24	24	24	24	24	24
		Orang Asli	2,260	2,260	2,260	2,260	2,260	2,260	2,260	2,260	2,262	2,262	2,262	2,266	2,266
		Lain-Lain	499	500	500	501	501	501	501	501	501	501	501	502	502
6	Pahang	Melayu	160,570	160,622	160,647	160,701	160,781	160,787	160,803	160,819	160,838	160,871	160,953	160,963	
		Cina	21,754	21,769	21,781	21,783	21,789	21,789	21,790	21,791	21,792	21,792	21,793	21,796	21,797
		India	9,311	9,318	9,318	9,326	9,326	9,326	9,326	9,326	9,328	9,329	9,330	9,335	9,336
		BP Sabah	44	44	44	44	44	44	44	44	44	44	44	44	44
		BP Sarawak	45	45	45	45	45	45	45	45	45	45	45	45	45
		Orang Asli	7,466	7,466	7,466	7,466	7,466	7,466	7,466	7,466	7,466	7,466	7,467	7,469	7,469
		Lain-Lain	1,289	1,289	1,289	1,289	1,289	1,289	1,289	1,290	1,290	1,290	1,290	1,290	1,290
7	Pulau Pinang	Melayu	111,618	111,622	111,668	111,777	111,781	111,790	111,800	111,824	111,866	111,882	111,888	111,898	
		Cina	94,964	94,967	95,002	95,036	95,046	95,046	95,046	95,046	95,048	95,050	95,052	95,056	95,056
		India	21,870	21,871	21,888	21,929	21,929	21,934	21,934	21,934	21,943	21,958	21,968	21,968	21,968
		BP Sabah	34	34	34	34	34	34	34	34	34	34	34	34	34
		BP Sarawak	47	47	47	47	47	47	47	47	47	47	47	47	47
		Orang Asli	30	30	30	30	30	30	30	30	30	30	30	30	30
		Lain-Lain	638	638	638	638	638	638	639	639	640	640	640	640	640
8	Perlis	Melayu	39,914	39,937	39,953	39,969	39,973	39,973	39,973	39,973	39,993	40,007	40,023	40,029	40,036
		Cina	2,865	2,866	2,866	2,867	2,867	2,867	2,867	2,867	2,867	2,867	2,867	2,867	2,867
		India	683	683	683	683	689	689	689	689	689	689	689	689	690
		BP Sabah	4	4	4	4	4	4	4	4	4	4	4	4	4
		BP Sarawak	9	9	9	9	9	9	9	9	9	9	9	9	9
		Orang Asli	4	4	4	4	4	4	4	4	4	4	4	4	4
		Lain-Lain	758	758	758	758	758	758	758	758	758	758	758	758	758

**JADUAL 5: Bilangan Keahlian Mengikut Etnik Bagi Tahun 2021**

Bil	Negeri	Etnik	Januari	Febuari	Mac	April	Mei	Jun	Julai	Ogos	September	Oktober	November	Disember	
9	Perak	Melayu	196,631	196,666	196,732	196,835	196,862	196,881	196,902	196,956	196,997	197,040	197,121	197,134	
		Cina	43,447	43,448	43,478	43,497	43,511	43,514	43,514	43,521	43,521	43,526	43,535	43,535	
		India	26,319	26,327	26,366	26,391	26,410	26,417	26,425	26,434	26,434	26,437	26,458	26,466	26,468
		BP Sabah	88	89	89	90	90	90	90	90	90	90	90	90	90
		BP Sarawak	91	91	91	91	91	91	91	91	92	92	92	92	92
		Orang Asli	8,160	8,160	8,162	8,175	8,193	8,200	8,200	8,200	8,200	8,205	8,207	8,207	8,211
		Lain-Lain	2,035	2,036	2,036	2,036	2,036	2,037	2,039	2,039	2,039	2,039	2,040	2,040	2,040
10	Selangor	Melayu	413,187	413,227	413,283	413,429	413,523	413,551	413,599	413,717	413,755	413,856	413,941	413,998	
		Cina	32,349	32,356	32,372	32,429	32,438	32,444	32,444	32,476	32,481	32,489	32,516	32,527	
		India	24,884	24,894	24,932	25,014	25,038	25,045	25,051	25,098	25,102	25,111	25,136	25,151	
		BP Sabah	201	201	201	201	204	206	206	206	206	207	207	207	207
		BP Sarawak	121	122	122	123	124	124	124	124	124	124	124	124	125
		Orang Asli	1,287	1,287	1,288	1,292	1,292	1,292	1,292	1,293	1,293	1,294	1,294	1,294	1,295
		Lain-Lain	2,274	2,274	2,275	2,278	2,283	2,283	2,283	2,283	2,285	2,285	2,286	2,287	2,287
11	Terengganu	Melayu	214,703	214,721	214,755	214,823	214,876	214,923	214,924	214,955	215,011	215,044	215,112	215,167	
		Cina	2,672	2,672	2,672	2,672	2,673	2,673	2,673	2,673	2,673	2,673	2,673	2,673	
		India	262	262	262	262	262	262	262	262	262	262	263	264	264
		BP Sabah	17	17	17	17	17	17	17	17	17	17	17	17	17
		BP Sarawak	12	12	12	12	12	12	12	12	12	12	12	12	12
		Orang Asli	89	89	89	89	89	89	89	89	89	89	89	89	89
		Lain-Lain	129	129	129	129	129	129	129	129	129	129	129	129	129
12	Sabah	Melayu	80,415	80,467	80,483	80,505	80,518	80,536	80,548	80,548	80,550	80,550	80,561	80,574	
		Cina	11,100	11,102	11,115	11,125	11,140	11,140	11,146	11,146	11,147	11,147	11,152	11,153	
		India	383	384	385	385	385	385	385	385	385	385	385	387	387
		BP Sabah	75,397	75,477	75,509	75,568	75,594	75,633	75,737	75,738	75,738	75,830	75,831	76,177	76,247
		BP Sarawak	698	698	699	699	699	700	700	700	700	700	700	703	703
		Orang Asli	36	36	36	36	36	36	36	36	36	36	36	36	36
		Lain-Lain	126,661	126,685	126,732	126,772	126,815	126,854	126,905	126,906	126,906	126,914	126,920	126,946	126,987



**JADUAL 5: Bilangan Keahlian Mengikut Etnik Bagi Tahun 2021**

Bil	Negeri	Etnik	Januari	Febuari	Mac	April	Mei	Jun	Julai	Ogos	September	Oktober	November	Disember	
13	Sarawak	Melayu	93,685	93,818	93,960	94,087	94,238	94,471	94,983	95,068	95,196	95,259	95,299	95,468	
		Cina	43,555	43,582	43,614	43,642	43,676	43,700	43,810	43,833	43,884	43,896	43,904	43,920	
		India	541	541	544	544	545	546	547	547	547	547	547	547	547
		BP Sabah	667	667	668	668	668	668	668	668	669	669	669	669	670
		BP Sarawak	36,273	36,297	36,321	36,360	36,401	36,436	36,460	36,460	36,469	36,482	36,486	36,496	36,504
		Orang Asli	29	29	29	29	29	29	29	29	29	29	29	29	29
		Lain-Lain	179,617	179,838	180,069	180,363	180,709	180,880	181,565	181,664	181,981	182,077	182,134	182,134	182,258
14	W.P. Kuala Lumpur	Melayu	84,107	84,166	84,239	84,285	84,302	84,326	84,327	84,339	84,437	84,447	84,474	84,509	
		Cina	56,971	56,973	56,989	57,022	57,026	57,035	57,035	57,036	57,063	57,063	57,078	57,084	
		India	14,916	14,924	14,933	14,967	14,969	14,976	14,976	14,979	15,027	15,027	15,035	15,047	
		BP Sabah	91	91	91	91	91	91	91	91	91	91	91	91	91
		BP Sarawak	35	36	36	36	36	36	36	36	36	36	36	36	36
		Orang Asli	70	70	70	70	70	70	70	70	70	70	70	70	70
		Lain-Lain	2,062	2,062	2,065	2,065	2,066	2,066	2,066	2,066	2,066	2,068	2,068	2,068	2,068
15	W.P. Putrajaya	Melayu	13,232	13,238	13,249	13,254	13,258	13,268	13,271	13,286	13,287	13,296	13,305	13,308	
		Cina	298	298	298	299	299	299	299	299	299	299	299	299	
		India	410	410	410	410	410	410	410	410	410	410	410	410	
		BP Sabah	31	31	31	31	31	31	31	31	31	32	32	32	
		BP Sarawak	12	12	12	12	12	12	12	12	12	12	12	12	
		Orang Asli	66	66	66	66	66	66	66	66	66	66	66	66	
		Lain-Lain	190	190	190	190	190	190	190	190	190	190	190	190	
Jumlah	Melayu	2,090,949	2,091,514	2,092,129	2,093,059	2,093,720	2,094,370	2,095,111	2,095,689	2,096,247	2,096,645	2,097,405	2,097,899		
	Cina	381,153	381,236	381,421	381,679	381,812	381,903	382,020	382,095	382,184	382,224	382,327	382,372		
	India	135,476	135,538	135,662	135,890	135,960	136,023	136,039	136,133	136,208	136,250	136,332	136,369		
	BP Sabah	76,718	76,799	76,832	76,893	76,923	76,964	77,068	77,070	77,164	77,165	77,511	77,582		
	BP Sarawak	37,494	37,520	37,545	37,585	37,627	37,663	37,687	37,697	37,710	37,714	37,727	37,736		
	Orang Asli	22,403	22,403	22,406	22,430	22,448	22,455	22,456	22,458	22,464	22,467	22,477	22,482		
	Lain-lain	320,297	320,546	320,831	321,174	321,570	321,784	322,523	322,627	322,955	323,060	323,145	323,311		
Jumlah Keseluruhan		3,064,490	3,065,556	3,066,826	3,068,710	3,070,060	3,071,162	3,072,904	3,073,769	3,074,932	3,075,525	3,076,924	3,077,751		

**JADUAL 6: Bilangan Keahlian Mengikut Jantina Bagi Tahun 2021**

Bil	Negeri	Jantina	Januari	Febuari	Mac	April	Mei	Jun	Julai	Ogos	September	Oktober	November	Disember
1	Johor	Lelaki	120,645	120,658	120,715	120,836	120,871	120,922	120,929	120,952	120,982	121,010	121,061	121,084
		Perempuan	59,861	59,868	59,889	59,918	59,936	59,961	59,962	59,978	59,995	60,010	60,025	60,036
2	Kedah	Lelaki	104,365	104,382	104,418	104,467	104,482	104,530	104,530	104,530	104,530	104,531	104,670	104,682
		Perempuan	51,775	51,785	51,801	51,815	51,820	51,833	51,833	51,833	51,833	51,833	51,915	51,916
3	Kelantan	Lelaki	145,714	145,732	145,749	145,785	145,883	145,946	146,002	146,095	146,141	146,165	146,195	146,228
		Perempuan	108,635	108,636	108,647	108,657	108,702	108,734	108,755	108,784	108,800	108,806	108,815	108,835
4	Melaka	Lelaki	53,818	53,862	53,867	53,882	53,898	53,950	53,973	53,990	54,000	54,008	54,029	54,046
		Perempuan	36,756	36,773	36,777	36,792	36,798	36,813	36,822	36,827	36,834	36,834	36,839	36,848
5	Negeri Sembilan	Lelaki	70,864	70,914	70,922	70,970	70,994	71,028	71,029	71,071	71,071	71,071	71,120	71,126
		Perempuan	47,634	47,655	47,661	47,683	47,695	47,705	47,705	47,719	47,719	47,719	47,719	47,733
6	Pahang	Lelaki	119,487	119,543	119,569	119,621	119,676	119,680	119,695	119,705	119,719	119,739	119,800	119,810
		Perempuan	80,992	81,010	81,021	81,033	81,064	81,066	81,069	81,078	81,085	81,101	81,132	81,134
7	Pulau Pinang	Lelaki	127,446	127,451	127,522	127,624	127,634	127,642	127,652	127,683	127,721	127,742	127,750	127,753
		Perempuan	101,755	101,758	101,785	101,867	101,871	101,878	101,878	101,883	101,904	101,911	101,913	101,920
8	Perak	Lelaki	162,986	163,022	163,120	163,235	163,298	163,326	163,345	163,395	163,433	163,479	163,552	163,563
		Perempuan	113,785	113,795	113,834	113,880	113,895	113,904	113,916	113,937	113,948	113,974	113,999	114,007
9	Perlis	Lelaki	26,094	26,115	26,129	26,142	26,146	26,146	26,146	26,160	26,172	26,181	26,184	26,192
		Perempuan	18,143	18,146	18,148	18,152	18,158	18,158	18,158	18,164	18,166	18,173	18,176	18,176
10	Selangor	Lelaki	272,897	272,939	273,013	273,230	273,333	273,359	273,404	273,537	273,575	273,655	273,762	273,815
		Perempuan	201,406	201,422	201,460	201,536	201,569	201,586	201,596	201,662	201,673	201,712	201,743	201,775
11	Terengganu	Lelaki	120,950	120,966	120,995	121,040	121,085	121,122	121,123	121,147	121,192	121,216	121,258	121,290
		Perempuan	96,934	96,936	96,941	96,964	96,973	96,983	96,983	96,990	97,001	97,011	97,038	97,061
12	Sabah	Lelaki	171,774	171,880	171,962	172,061	172,132	172,203	172,324	172,325	172,395	172,401	172,713	172,811
		Perempuan	122,916	122,969	122,997	123,029	123,055	123,081	123,133	123,134	123,167	123,168	123,249	123,276
13	Sarawak	Lelaki	209,487	209,809	210,164	210,560	211,014	211,374	212,154	212,319	212,738	212,875	212,953	213,141
		Perempuan	144,880	144,963	145,041	145,133	145,252	145,356	145,908	145,960	146,050	146,088	146,125	146,255
14	W.P. Kuala Lumpur	Lelaki	93,527	93,588	93,666	93,751	93,766	93,795	93,796	93,805	93,931	93,939	93,971	94,012
		Perempuan	64,725	64,734	64,757	64,785	64,794	64,805	64,805	64,812	64,861	64,863	64,881	64,893
15	W.P. Putrajaya	Lelaki	8,793	8,798	8,805	8,809	8,813	8,820	8,823	8,834	8,836	8,843	8,849	8,851
		Perempuan	5,446	5,447	5,451	5,453	5,453	5,456	5,456	5,460	5,460	5,462	5,465	5,467
<b>Jumlah</b>		<b>Lelaki</b>	<b>1,808,847</b>	<b>1,809,659</b>	<b>1,810,616</b>	<b>1,812,013</b>	<b>1,813,025</b>	<b>1,813,843</b>	<b>1,814,925</b>	<b>1,815,548</b>	<b>1,816,436</b>	<b>1,816,855</b>	<b>1,817,867</b>	<b>1,818,404</b>
		<b>Perempuan</b>	<b>1,255,643</b>	<b>1,255,897</b>	<b>1,256,210</b>	<b>1,256,697</b>	<b>1,257,035</b>	<b>1,257,319</b>	<b>1,257,979</b>	<b>1,258,221</b>	<b>1,258,496</b>	<b>1,258,670</b>	<b>1,259,057</b>	<b>1,259,347</b>
<b>Jumlah Keseluruhan</b>			<b>3,064,490</b>	<b>3,065,556</b>	<b>3,066,826</b>	<b>3,068,710</b>	<b>3,070,060</b>	<b>3,071,162</b>	<b>3,072,904</b>	<b>3,073,769</b>	<b>3,074,932</b>	<b>3,075,525</b>	<b>3,076,924</b>	<b>3,077,751</b>

**JADUAL 7: Bilangan Keahlian Mengikut Kategori Umur Bagi Tahun 2021**

Bil	Negeri	Kategori Umur	Januari	Febuari	Mac	April	Mei	Jun	Julai	Ogos	September	Oktober	November	Disember	
1	Johor	18 hingga 25	3,841	3,849	3,872	3,916	3,929	3,957	3,961	3,985	4,006	4,017	4,033	4,044	
		26 hingga 30	25,568	25,570	25,578	25,601	25,605	25,614	25,617	25,623	25,627	25,634	25,645	25,647	
		31 hingga 40	69,322	69,324	69,338	69,375	69,388	69,399	69,399	69,400	69,409	69,409	69,417	69,433	69,437
		41 hingga 50	35,309	35,316	35,326	35,346	35,350	35,363	35,364	35,364	35,369	35,372	35,383	35,399	35,411
		51 dan keatas	46,466	46,467	46,490	46,516	46,535	46,550	46,550	46,550	46,553	46,563	46,569	46,576	46,581
2	Kedah	18 hingga 25	6,137	6,151	6,169	6,188	6,197	6,227	6,227	6,227	6,227	6,227	6,228	6,349	6,350
		26 hingga 30	20,672	20,676	20,684	20,692	20,694	20,704	20,704	20,704	20,704	20,704	20,704	20,733	20,734
		31 hingga 40	60,695	60,700	60,705	60,720	60,722	60,730	60,730	60,730	60,730	60,730	60,730	60,748	60,754
		41 hingga 50	31,483	31,484	31,498	31,513	31,518	31,524	31,524	31,524	31,524	31,524	31,524	31,542	31,547
		51 dan keatas	37,153	37,156	37,163	37,169	37,171	37,178	37,178	37,178	37,178	37,178	37,178	37,213	37,213
3	Kelantan	18 hingga 25	3,576	3,586	3,603	3,632	3,739	3,795	3,848	3,932	3,962	3,980	4,001	4,030	
		26 hingga 30	34,856	34,859	34,863	34,866	34,885	34,906	34,913	34,927	34,938	34,941	34,946	34,957	
		31 hingga 40	122,112	122,114	122,116	122,121	122,131	122,143	122,148	122,164	122,175	122,178	122,180	122,185	
		41 hingga 50	54,038	54,042	54,044	54,049	54,055	54,059	54,064	54,071	54,079	54,083	54,089	54,093	
		51 dan keatas	39,767	39,767	39,770	39,774	39,775	39,777	39,784	39,785	39,787	39,789	39,794	39,798	
4	Melaka	18 hingga 25	2,417	2,441	2,441	2,451	2,458	2,480	2,498	2,512	2,525	2,528	2,542	2,553	
		26 hingga 30	12,925	12,935	12,936	12,941	12,944	12,954	12,960	12,963	12,964	12,964	12,972	12,975	
		31 hingga 40	44,675	44,685	44,688	44,693	44,695	44,711	44,715	44,717	44,717	44,723	44,725	44,731	
		41 hingga 50	19,377	19,385	19,387	19,393	19,398	19,407	19,409	19,412	19,415	19,418	19,421	19,425	
		51 dan keatas	11,180	11,189	11,192	11,196	11,201	11,211	11,213	11,213	11,213	11,213	11,214	11,217	11,223
5	Negeri Sembilan	18 hingga 25	3,090	3,105	3,107	3,127	3,144	3,157	3,158	3,185	3,185	3,185	3,207	3,208	
		26 hingga 30	14,828	14,844	14,845	14,850	14,853	14,859	14,859	14,869	14,869	14,869	14,871	14,872	
		31 hingga 40	46,844	46,856	46,858	46,870	46,876	46,883	46,883	46,891	46,891	46,891	46,902	46,904	
		41 hingga 50	24,046	24,058	24,061	24,079	24,083	24,093	24,093	24,102	24,102	24,102	24,120	24,121	
		51 dan keatas	29,690	29,706	29,712	29,727	29,733	29,741	29,741	29,743	29,743	29,743	29,753	29,756	
6	Pahang	18 hingga 25	3,514	3,540	3,552	3,577	3,614	3,616	3,623	3,632	3,639	3,650	3,696	3,702	
		26 hingga 30	24,344	24,353	24,362	24,374	24,389	24,391	24,397	24,398	24,400	24,402	24,414	24,415	
		31 hingga 40	89,768	89,779	89,789	89,796	89,809	89,810	89,811	89,817	89,819	89,825	89,838	89,840	
		41 hingga 50	44,743	44,756	44,760	44,766	44,779	44,780	44,781	44,784	44,790	44,797	44,810	44,810	
		51 dan keatas	38,110	38,125	38,127	38,141	38,149	38,149	38,152	38,152	38,156	38,166	38,174	38,177	

**JADUAL 7: Bilangan Keahlian Mengikut Kategori Umur Bagi Tahun 2021**

Bil	Negeri	Kategori Umur	Januari	Febuari	Mac	April	Mei	Jun	Julai	Ogos	September	Oktober	November	Disember	
7	Perak	18 hingga 25	3,673	3,699	3,749	3,841	3,878	3,894	3,916	3,942	3,979	4,021	4,065	4,075	
		26 hingga 30	37,705	37,710	37,733	37,752	37,762	37,773	37,775	37,786	37,792	37,799	37,808	37,810	
		31 hingga 40	121,392	121,398	121,418	121,438	121,453	121,458	121,462	121,476	121,476	121,476	121,485	121,502	121,504
		41 hingga 50	59,168	59,173	59,197	59,211	59,221	59,223	59,225	59,243	59,243	59,248	59,256	59,275	59,279
		51 dan keatas	54,833	54,837	54,857	54,873	54,879	54,882	54,883	54,885	54,885	54,886	54,892	54,901	54,902
8	Perlis	18 hingga 25	2,001	2,018	2,033	2,041	2,047	2,047	2,047	2,047	2,063	2,075	2,086	2,091	2,097
		26 hingga 30	7,732	7,732	7,733	7,735	7,735	7,735	7,735	7,735	7,735	7,735	7,737	7,737	7,737
		31 hingga 40	19,839	19,840	19,840	19,843	19,845	19,845	19,845	19,845	19,847	19,848	19,849	19,850	19,851
		41 hingga 50	7,867	7,867	7,867	7,869	7,870	7,870	7,870	7,870	7,872	7,872	7,874	7,874	7,874
		51 dan keatas	6,798	6,804	6,804	6,806	6,807	6,807	6,807	6,807	6,807	6,808	6,808	6,808	6,809
9	Pulau Pinang	18 hingga 25	2,635	2,638	2,685	2,804	2,807	2,812	2,819	2,843	2,865	2,882	2,887	2,891	
		26 hingga 30	23,535	23,536	23,542	23,552	23,554	23,556	23,558	23,562	23,573	23,577	23,578	23,578	
		31 hingga 40	123,504	123,505	123,513	123,525	123,526	123,528	123,528	123,529	123,543	123,546	123,546	123,547	
		41 hingga 50	60,575	60,576	60,600	60,621	60,625	60,629	60,630	60,632	60,638	60,641	60,643	60,646	
		51 dan keatas	18,952	18,954	18,967	18,989	18,993	18,995	18,995	19,000	19,006	19,007	19,009	19,011	
10	Selangor	18 hingga 25	4,451	4,516	4,562	4,604	4,635	4,676	4,746	4,747	4,797	4,801	4,956	5,008	
		26 hingga 30	34,421	34,447	34,459	34,480	34,495	34,518	34,556	34,556	34,577	34,579	34,666	34,688	
		31 hingga 40	109,565	109,595	109,617	109,649	109,671	109,688	109,712	109,712	109,721	109,722	109,817	109,846	
		41 hingga 50	69,497	69,525	69,548	69,569	69,590	69,598	69,628	69,629	69,649	69,649	69,689	69,704	
		51 dan keatas	76,756	76,766	76,773	76,788	76,796	76,804	76,815	76,815	76,818	76,818	76,834	76,841	
11	Terengganu	18 hingga 25	5,071	5,215	5,423	5,662	5,971	6,226	6,555	6,689	6,959	7,051	7,110	7,285	
		26 hingga 30	31,371	31,445	31,519	31,612	31,704	31,776	31,924	31,944	32,032	32,059	32,071	32,125	
		31 hingga 40	101,966	102,036	102,118	102,207	102,307	102,373	102,630	102,664	102,745	102,782	102,803	102,840	
		41 hingga 50	78,977	79,042	79,087	79,133	79,184	79,229	79,511	79,532	79,573	79,584	79,599	79,630	
		51 dan keatas	136,982	137,034	137,058	137,079	137,100	137,126	137,442	137,450	137,479	137,487	137,495	137,516	
12	Sabah	18 hingga 25	3,198	3,219	3,249	3,371	3,476	3,487	3,520	3,598	3,623	3,680	3,731	3,767	
		26 hingga 30	30,126	30,132	30,144	30,174	30,180	30,184	30,191	30,208	30,213	30,227	30,244	30,258	
		31 hingga 40	101,406	101,415	101,442	101,487	101,495	101,509	101,512	101,543	101,547	101,566	101,587	101,601	
		41 hingga 50	108,280	108,294	108,324	108,385	108,390	108,399	108,405	108,445	108,453	108,473	108,495	108,511	
		51 dan keatas	231,293	231,301	231,314	231,349	231,361	231,366	231,372	231,405	231,412	231,421	231,448	231,453	

**JADUAL 7: Bilangan Keahlian Mengikut Kategori Umur Bagi Tahun 2021**

Bil	Negeri	Kategori Umur	Januari	Febuari	Mac	April	Mei	Jun	Julai	Ogos	September	Oktober	November	Disember
13	Sarawak	18 hingga 25	4,678	4,688	4,703	4,730	4,747	4,776	4,777	4,799	4,836	4,854	4,894	4,931
		26 hingga 30	29,048	29,050	29,057	29,069	29,077	29,078	29,078	29,081	29,090	29,101	29,110	29,121
		31 hingga 40	113,339	113,341	113,345	113,355	113,364	113,372	113,372	113,374	113,377	113,380	113,389	113,393
		41 hingga 50	46,786	46,788	46,793	46,806	46,815	46,821	46,821	46,824	46,829	46,831	46,836	46,838
		51 dan keatas	24,033	24,035	24,038	24,044	24,055	24,058	24,058	24,059	24,061	24,061	24,067	24,068
14	W.P. Kuala Lumpur	18 hingga 25	1,935	1,950	1,990	2,021	2,031	2,047	2,047	2,049	2,098	2,098	2,117	2,133
		26 hingga 30	23,031	23,042	23,058	23,081	23,084	23,087	23,088	23,094	23,116	23,117	23,121	23,123
		31 hingga 40	85,623	85,630	85,646	85,657	85,666	85,672	85,672	85,674	85,719	85,722	85,732	85,735
		41 hingga 50	31,509	31,527	31,543	31,566	31,568	31,574	31,574	31,576	31,609	31,611	31,618	31,631
		51 dan keatas	16,154	16,173	16,186	16,211	16,211	16,220	16,220	16,224	16,250	16,254	16,264	16,283
15	W.P. Putrajaya	18 hingga 25	312	315	318	322	326	330	330	342	342	350	356	360
		26 hingga 30	1,533	1,534	1,534	1,535	1,535	1,537	1,539	1,541	1,541	1,541	1,543	1,543
		31 hingga 40	6,960	6,960	6,963	6,964	6,964	6,967	6,967	6,967	6,967	6,967	6,968	6,968
		41 hingga 50	3,509	3,510	3,514	3,514	3,514	3,514	3,514	3,514	3,515	3,515	3,515	3,515
		51 dan keatas	1,925	1,926	1,927	1,927	1,927	1,928	1,929	1,930	1,931	1,932	1,932	1,932
<b>Jumlah</b>		<b>18 hingga 25</b>	<b>50,529</b>	<b>50,930</b>	<b>51,456</b>	<b>52,287</b>	<b>52,999</b>	<b>53,527</b>	<b>54,072</b>	<b>54,545</b>	<b>55,118</b>	<b>55,411</b>	<b>56,035</b>	<b>56,434</b>
		<b>26 hingga 30</b>	<b>351,695</b>	<b>351,865</b>	<b>352,047</b>	<b>352,314</b>	<b>352,496</b>	<b>352,672</b>	<b>352,894</b>	<b>352,991</b>	<b>353,171</b>	<b>353,251</b>	<b>353,459</b>	<b>353,583</b>
		<b>31 hingga 40</b>	<b>1,217,010</b>	<b>1,217,178</b>	<b>1,217,396</b>	<b>1,217,700</b>	<b>1,217,912</b>	<b>1,218,088</b>	<b>1,218,386</b>	<b>1,218,505</b>	<b>1,218,684</b>	<b>1,218,783</b>	<b>1,219,020</b>	<b>1,219,136</b>
		<b>41 hingga 50</b>	<b>675,164</b>	<b>675,343</b>	<b>675,549</b>	<b>675,820</b>	<b>675,960</b>	<b>676,083</b>	<b>676,413</b>	<b>676,529</b>	<b>676,668</b>	<b>676,741</b>	<b>676,925</b>	<b>677,035</b>
		<b>51 dan keatas</b>	<b>770,092</b>	<b>770,240</b>	<b>770,378</b>	<b>770,589</b>	<b>770,693</b>	<b>770,792</b>	<b>771,139</b>	<b>771,199</b>	<b>771,291</b>	<b>771,339</b>	<b>771,485</b>	<b>771,563</b>
<b>Jumlah Keseluruhan</b>			<b>3,064,490</b>	<b>3,065,556</b>	<b>3,066,826</b>	<b>3,068,710</b>	<b>3,070,060</b>	<b>3,071,162</b>	<b>3,072,904</b>	<b>3,073,769</b>	<b>3,074,932</b>	<b>3,075,525</b>	<b>3,076,924</b>	<b>3,077,751</b>

**JADUAL 8: Bilangan Keahlian Mengikut IPT Bagi Tahun 2021**

Bil	IPT/ILP	Januari	Febuari	Mac	April	Mei	Jun	Julai	Ogos	September	Oktober	November	Disember
1	Universiti Tun Hussein Onn Malaysia (UTHM) Batu Pahat	75	75	75	75	75	75	75	75	75	75	75	75
2	Universiti Tun Hussein Onn Malaysia (UTHM) Pagoh	85	85	85	85	85	85	85	85	85	85	85	85
3	Politeknik Mersing Johor (PMJ)	119	99	85	85	85	85	85	85	85	85	85	85
4	Politeknik Ibrahim Sultan (PIS)	88	88	-	-	-	-	-	-	-	-	-	-
5	Universiti Malaysia Perlis (UNIMAP)	84	84	84	84	80	80	80	80	80	80	80	80
6	Politeknik Tunku Syed Sirajuddin (PTSS)	39	39	-	-	-	-	-	-	-	-	-	-
7	Universiti Utara Malaysia (UUM)	21	21	21	21	21	21	21	21	21	21	21	21
8	Politeknik Tuanku Sultanah Bahiyah (PTSB)	84	84	84	84	84	84	84	84	84	84	84	84
9	Politeknik Sultan Abdul Halim Mu'adzam Shah (POLIMAS)	302	302	302	302	302	302	302	302	302	302	302	347
10	Politeknik Merlimau Melaka (PMM)	71	-	-	-	-	-	-	-	-	-	-	-
11	Politeknik Melaka (PMK)	100	100	100	-	-	-	-	-	-	-	-	-
12	Politeknik Port Dickson (PPD)	40	40	11	11	11	11	11	11	11	11	11	11
13	Politeknik Nilai Seremban (PNS)	93	93	93	93	93	93	93	93	93	93	93	93
14	Politeknik Sultan Salahudin Abdul Aziz Shah (PSA)	58	58	58	58	58	58	58	58	58	58	58	58
15	Politeknik Banting Selangor (PBS)	236	236	236	236	236	236	236	236	236	236	236	236
16	Institut Latihan Perindustrian Kuala Lumpur (ILPKL)	43	43	-	-	-	-	-	-	-	-	-	-

**JADUAL 8: Bilangan Keahlian Mengikut IPT Bagi Tahun 2021**

Bil	IPT/ILP	Januari	Febuari	Mac	April	Mei	Jun	Julai	Ogos	September	Oktober	November	Disember
17	Kolej Islam Antarabangsa (KIA)	<b>KURSUS/PROGRAM TELAH DITAMATKAN</b>											
18	Politeknik Seberang Prai (PSP)	33	24	407	407	392	392	392	392	381	381	381	381
19	Politeknik Sultan Haji Ahmad Shah (POLISAS)	-	-	-	-	-	-	-	-	6	6	28	27
20	Politeknik Muadzam Shah (PMS)	-	-	-	-	-	-	-	-	-	-	-	-
21	Politeknik Sultan Mizan Zainal Abidin (PSMZA)	41	41	41	41	6	6	6	6	-	-	6	6
22	Politeknik Hulu Terengganu (PHT)	5	5	5	-	-	-	-	-	-	-	-	-
23	Politeknik Kuala Terengganu (PKT)	-	-	-	-	-	-	-	-	-	-	-	-
24	Politeknik Jeli Kelantan (PJK)	150	150	150	150	150	150	150	150	150	150	150	150
25	Politeknik Kota Bharu (PKB)	86	86	86	86	86	86	86	86	86	86	86	86
26	Politeknik Ungku Omar (PUO)	95	95	95	95	95	95	95	95	95	95	95	95
27	Politeknik Sultan Azlan Shah (PSAS)	55	55	55	55	55	55	55	55	55	55	55	55
28	Politeknik Kota Kinabalu (PKK)	54	54	54	54	54	54	54	54	54	54	54	54
29	Politeknik Kuching Sarawak (PKS)	36	36	34	34	34	34	34	34	34	34	34	34
30	Politeknik Mukah Sarawak (PMU)	23	23	23	23	23	23	23	23	23	23	23	23
<b>Jumlah</b>		<b>2,116</b>	<b>2,016</b>	<b>2,184</b>	<b>2,079</b>	<b>2,025</b>	<b>2,025</b>	<b>2,025</b>	<b>2,025</b>	<b>2,014</b>	<b>2,014</b>	<b>2,042</b>	<b>2,086</b>



# INSTITUSI KESELAMATAN AWAM MALAYSIA





**JADUAL 1- Statistik Pencapaian IPSOM Bagi Tahun 2021**

<b>Bil</b>	<b>Jenis Pencapaian</b>	<b>Bilangan Pencapaian</b>
1	Penerbitan	3
2	Persidangan/ Seminar/ Kursus/ FGD/ Town Hall/ MAKKKA	7
3	Kajian Empirikal Isu Keselamatan dan Ketenteraman Awam	6
<b>Jumlah</b>		<b>16</b>

Nota:

- i. FGD - *Focus Group Discussion*/ Perbincangan Kumpulan berfokus
- ii. MAKKKA - Majlis Konsultatif Keselamatan dan Ketenteraman Awam

# BAHAGIAN KESELAMATAN



**JADUAL 1 : Statistik Bilangan Syarikat Dengan Lesen Agensi Persendirian  
Mengikut Negeri Bagi Tahun 2021**

<b>Bil</b>	<b>Negeri</b>	<b>Bilangan Syarikat</b>
1	Johor	36
2	Kedah	32
3	Kelantan	22
4	Melaka	15
5	Negeri Sembilan	41
6	Pahang	4
7	Perak	16
8	Pulau Pinang	30
9	Perlis	3
10	Selangor	380
11	Terengganu	15
12	Sabah	20
13	Sarawak	13
14	W.P. Kuala Lumpur	302
15	W.P. Putrajaya	6
<b>Jumlah</b>		<b>935</b>

**JADUAL 2 : Status Permohonan Di Bawah Akta Senjata Api 1960, Akta Bahan Letupan 1957 Dan Akta Bahan-Bahan Kakisan, Dan Senjata Berbahaya 1958 Bagi Tahun 2021**

Bil	Bulan	Akta	Jenis Permohonan	Status Permohonan		
				Permohonan	Permohonan yang Ditolak	Permohonan yang Diluluskan
1	Januari	Akta Senjata Api 1960	Rayuan untuk memiliki senjata api	-	-	-
		Akta Bahan Kakisan dan Letupan dan Senjata Berbahaya 1958 dan Hal-Hal Berkaitan Tapisan Keselamatan	Permohonan untuk membawa masuk senjata berbahaya	9	-	9
2	Februari	Akta Senjata Api 1960	Rayuan untuk memiliki senjata api	48	40	8
		Akta Bahan Kakisan dan Letupan dan Senjata Berbahaya 1958 dan Hal-Hal Berkaitan Tapisan Keselamatan	Permohonan untuk membawa masuk senjata berbahaya	12	-	12
3	Mac	Akta Senjata Api 1960	Rayuan untuk memiliki senjata api	55	54	1
		Akta Bahan Kakisan dan Letupan dan Senjata Berbahaya 1958 dan Hal-Hal Berkaitan Tapisan Keselamatan	Permohonan untuk membawa masuk senjata berbahaya	24	1	23
4	April	Akta Senjata Api 1960	Rayuan untuk memiliki senjata api	88	81	7
		Akta Bahan Kakisan dan Letupan dan Senjata Berbahaya 1958 dan Hal-Hal Berkaitan Tapisan Keselamatan	Permohonan untuk membawa masuk senjata berbahaya	24	-	24
5	Mei	Akta Senjata Api 1960	Rayuan untuk memiliki senjata api	-	-	-
		Akta Bahan Kakisan dan Letupan dan Senjata Berbahaya 1958 dan Hal-Hal Berkaitan Tapisan Keselamatan	Permohonan untuk membawa masuk senjata berbahaya	23	-	23
6	Jun	Akta Senjata Api 1960	Rayuan untuk memiliki senjata api	1	-	1
		Akta Bahan Kakisan dan Letupan dan Senjata Berbahaya 1958 dan Hal-Hal Berkaitan Tapisan Keselamatan	Permohonan untuk membawa masuk senjata berbahaya	20	-	20
7	Julai	Akta Senjata Api 1960	Rayuan untuk memiliki senjata api	5	-	5
		Akta Bahan Kakisan dan Letupan dan Senjata Berbahaya 1958 dan Hal-Hal Berkaitan Tapisan Keselamatan	Permohonan untuk membawa masuk senjata berbahaya	19	2	17

**JADUAL 2 : Status Permohonan Di Bawah Akta Senjata Api 1960, Akta Bahan Letupan 1957 Dan Akta Bahan-Bahan Kakisan, Dan Senjata Berbahaya 1958 Bagi Tahun 2021**

Bil	Bulan	Akta	Jenis Permohonan	Status Permohonan		
				Permohonan	Permohonan yang Ditolak	Permohonan yang Diluluskan
8	Ogos	Akta Senjata Api 1960	Rayuan untuk memiliki senjata api	-	-	-
		Akta Bahan Kakisan dan Letupan dan Senjata Berbahaya 1958 dan Hal-Hal Berkaitan Tapisan Keselamatan	Permohonan untuk membawa masuk senjata berbahaya	17	-	17
9	September	Akta Senjata Api 1960	Rayuan untuk memiliki senjata api	-	-	-
		Akta Bahan Kakisan dan Letupan dan Senjata Berbahaya 1958 dan Hal-Hal Berkaitan Tapisan Keselamatan	Permohonan untuk membawa masuk senjata berbahaya	25	1	24
10	Oktober	Akta Senjata Api 1960	Rayuan untuk memiliki senjata api	-	-	-
		Akta Bahan Kakisan dan Letupan dan Senjata Berbahaya 1958 dan Hal-Hal Berkaitan Tapisan Keselamatan	Permohonan untuk membawa masuk senjata berbahaya	21	2	19
11	November	Akta Senjata Api 1960	Rayuan untuk memiliki senjata api	198	184	14
		Akta Bahan Kakisan dan Letupan dan Senjata Berbahaya 1958 dan Hal-Hal Berkaitan Tapisan Keselamatan	Permohonan untuk membawa masuk senjata berbahaya	19	-	19
12	Disember	Akta Senjata Api 1960	Rayuan untuk memiliki senjata api	3	-	3
		Akta Bahan Kakisan dan Letupan dan Senjata Berbahaya 1958 dan Hal-Hal Berkaitan Tapisan Keselamatan	Permohonan untuk membawa masuk senjata berbahaya	14	-	14
<b>Jumlah</b>				<b>625</b>	<b>365</b>	<b>260</b>

**JADUAL 3 : Statistik Bilangan Orang Dikenakan Perintah Tahanan, Sekatan Dan Bebas Bagi Tahun 2021**

<b>Bil</b>	<b>Bulan</b>	<b>Bilangan Tahanan</b>	<b>Bilangan Sekatan</b>	<b>Bilangan Bebas</b>
1	Januari	17	1	4
2	Februari	17	2	2
3	Mac	20	2	-
4	April	64	17	1
5	Mei	130	12	3
6	Jun	78	16	3
7	Julai	93	13	1
8	Ogos	114	16	3
9	September	132	13	4
10	Oktober	70	13	4
11	November	93	18	2
12	Disember	122	16	1
<b>Jumlah</b>		<b>950</b>	<b>139</b>	<b>28</b>

**JADUAL 4 : Statistik Bilangan Orang Dikenakan Perintah Tahanan Dan Sekatan Mengikut Bangsa Bagi Tahun 2021**

Bil	Bulan	Bilangan Tahanan				Bilangan Sekatan			
		Melayu	Cina	India	Lain-lain	Melayu	Cina	India	Lain-lain
1	Januari	8	4	5	-	-	-	1	-
2	Februari	7	5	5	-	1	-	1	-
3	Mac	8	11	1	-	2	-	-	-
4	April	43	5	12	4	8	2	4	3
5	Mei	75	10	34	11	8	1	2	1
6	Jun	46	11	20	1	5	6	4	1
7	Julai	58	5	21	9	6	2	4	1
8	Ogos	66	11	34	3	9	3	4	-
9	September	93	9	28	2	5	6	2	-
10	Oktober	51	5	10	4	7	1	5	-
11	November	58	6	27	2	7	4	7	-
12	Disember	92	8	21	1	3	4	9	-
<b>Jumlah</b>		<b>605</b>	<b>90</b>	<b>218</b>	<b>37</b>	<b>61</b>	<b>29</b>	<b>43</b>	<b>6</b>
<b>Jumlah Bilangan Tahanan</b>					<b>950</b>	<b>Jumlah Bilangan Sekatan</b>			<b>139</b>

**JADUAL 5 : Statistik Bilangan Orang Dikenakan Perintah Tahanan Dan Sekatan Mengikut Jantina Bagi Tahun 2021**

Bil	Bulan	Bilangan Tahanan		Bilangan Sekatan	
		Lelaki	Perempuan	Lelaki	Perempuan
1	Januari	17	-	1	-
2	Februari	16	1	2	-
3	Mac	19	1	2	-
4	April	63	1	15	2
5	Mei	126	4	10	2
6	Jun	76	2	16	-
7	Julai	90	3	12	1
8	Ogos	114	-	14	2
9	September	131	1	11	2
10	Oktober	67	3	11	2
11	November	92	1	15	3
12	Disember	120	2	16	-
<b>Jumlah</b>		<b>931</b>	<b>19</b>	<b>125</b>	<b>14</b>
<b>Jumlah Bilangan Tahanan Dan Sekatan</b>		<b>950</b>		<b>139</b>	

**JADUAL 6 : Statistik Bilangan Orang Dikenakan Perintah Tahanan Dan Sekatan Warganegara Asing Bagi Tahun 2021**

Bil	Warganegara	Tahanan
1	Myanmar	5
2	Thailand	2
2	Filipina	1
<b>Jumlah</b>		<b>8</b>

Nota:  
Tiada warganegara asing yang dikenakan perintah sekatan pada tahun 2021



# BAHAGIAN KEPENJARAAN, ANTIDADAH & RELA



**JADUAL 1 : Statistik Benefisiari Tabung Amanah Perwira Dan  
Pertahanan Negara (TAPPN) Yang Diluluskan Bagi Tahun 2021**

<b>Bil</b>	<b>Agensi</b>	<b>Bilangan Benefisiari</b>
1	Agensi Anti-Dadah Kebangsaan	3
2	Jabatan Penjara Malaysia	1
<b>Jumlah</b>		<b>4</b>

# BAHAGIAN PENGUATKUASAAN DAN KAWALAN



**JADUAL 1 : Permohonan Lesen Mesin Cetak Dibawah Akta Mesin Cetak Dan Penerbitan (AMCP) 1984 Bagi Tahun 2021**

Bil	Bulan	Jenis Permohonan			Permohonan Diluluskan
		Baru	Pertukaran	Pembatalan	
1	Januari	4	6	3	13
2	Februari	8	4	-	12
3	Mac	1	1	-	2
4	April	6	4	1	11
5	Mei	3	7	-	10
6	Jun	-	-	-	-
7	Julai	-	2	-	2
8	Ogos	-	-	-	-
9	September	6	3	1	10
10	Oktober	-	-	-	-
11	November	1	12	1	14
12	Disember	7	6	1	13
<b>Jumlah</b>		<b>36</b>	<b>45</b>	<b>7</b>	<b>87</b>

**JADUAL 2 : Permohonan Permit Penerbitan Dibawah Akta Mesin Cetak Dan Penerbitan (AMCP) 1984 Bagi Tahun 2021**

Bil	Bulan	Permohonan Baru	Permohonan Pertukaran	Permohonan Pembatalan	Permohonan Diluluskan
1	Januari	9	27	16	52
2	Februari	9	9	10	28
3	Mac	4	9	13	26
4	April	7	22	33	62
5	Mei	10	17	22	49
6	Jun	-	-	-	-
7	Julai	-	8	2	10
8	Ogos	-	-	-	-
9	September	9	10	6	25
10	Oktober	-	-	-	-
11	November	4	18	7	29
12	Disember	4	13	3	20
<b>Jumlah</b>		<b>56</b>	<b>133</b>	<b>112</b>	<b>301</b>

**JADUAL 3 : Statistik Perakuan Betul Pruf Akhir Teks Al-Quran Dibawah Akta Pencetakan Teks Al-Quran (APTQ) 1986 Bagi Tahun 2021**

Bil	Bulan	Permohonan	Diluluskan	Diluluskan dengan Pembedulan	Ditolak
1	Januari	-	-	-	-
2	Februari	-	-	-	-
3	Mac	18	7	1	10
4	April	-	-	-	-
5	Mei	-	-	-	-
6	Jun	-	-	-	-
7	Julai	3	-	3	-
8	Ogos	-	-	-	-
9	September	-	-	-	-
10	Oktober	8	-	5	3
11	November	-	-	-	-
12	Disember	-	-	-	-
<b>Jumlah</b>		<b>29</b>	<b>7</b>	<b>9</b>	<b>13</b>

**JADUAL 4 : Statistik Permohonan Lesen Cetak Teks Al-Quran Dibawah Akta Percetakan Teks Al-Quran 1986 Bagi Tahun 2021**

Bil	Permohonan	Permohonan Diluluskan	Permohonan ditolak
1	0	0	0

**JADUAL 5 : Statistik Pemeriksaan Dan Tindakan Di Lapangan Dibawah Akta Mesin Cetak Dan Penerbitan (ACMP) 1984 Dan Akta Pencetakan Teks Al-Quran (APTQ) 1986 Bagi Tahun 2021**

Bil	Bulan	Operasi	Jumlah Premis	AMCP 1984 Tindakan Premis Pencetakan [Seksyen 3(1)]	AMCP 1984 Jumlah Rampasan (naskhah)	AMCP 1984 Nilai Rampasan (RM)	APTQ 1986 Tindakan Premis Pencetakan [Seksyen 5(1)]	APTQ 1986 Jumlah Rampasan (naskhah)	APTQ 1986 Nilai Rampasan (RM)
1	Januari	551	551	-	55	593	-	443	21,253
2	Februari	510	510	-	41	1,462	4	20	10,150
3	Mac	632	632	-	2,382	15,856	3	6,465	218,425
4	April	551	551	-	506	4,095	2	176	4,195
5	Mei	363	363	-	27	450	1	-	-
6	Jun	13	13	-	-	-	-	-	-
7	Julai	169	169	-	1	16	-	10	140
8	Ogos	258	258	-	-	-	-	827	24,154
9	September	269	269	-	-	-	-	-	-
10	Oktober	296	296	-	31	1,679	-	11	540
11	November	402	402	-	35	1,862	-	119	11,210
12	Disember	337	337	-	26	427	-	23	55
<b>Jumlah</b>		<b>4,351</b>	<b>4,351</b>	<b>-</b>	<b>3,104</b>	<b>26,440</b>	<b>10</b>	<b>8,094</b>	<b>290,122</b>

**JADUAL 6 : Statistik Pemeriksaan Dan Tindakan Di Pintu Masuk Dibawah Akta Mesin Cetak Dan Penerbitan (ACMP) 1984 Dan Akta Pencetakan Teks Al-Quran (APTQ) 1986 Bagi Tahun 2021**

Bil	Bulan	Operasi	Jumlah Konsainan	AMCP 1984 Jumlah Rampasan (naskhah)	AMCP 1984 Anggaran Nilai Rampasan (RM)	APTQ 1986 Jumlah Penahanan (naskhah)	APTQ 1986 Anggaran Nilai Penahanan (RM)
1	Januari	1,088	10,010	712	24,254	-	-
2	Februari	1,146	5,458	1,549	35,827	192	18,685
3	Mac	1,267	32,547	1,030	33,240	694	47,676
4	April	1,228	26,855	269	9,627	95	2,950
5	Mei	895	16,234	3,557	45,302	35	1,750
6	Jun	714	42,534	403	23,444	33	3,735
7	Julai	798	40,772	658	18,377	16	835
8	Ogos	902	14,548	739	21,812	89	3,199
9	September	1,000	73,002	435	13,535	231	20,153
10	Oktober	1,141	39,630	1,030	45,786	437	26,636
11	November	1,291	22,381	1,189	18,017	62	3,230
12	Disember	1,303	18,602	371	23,738	29	720
<b>Jumlah</b>		<b>12,773</b>	<b>342,573</b>	<b>11,942</b>	<b>312,960</b>	<b>1,913</b>	<b>129,569</b>

**JADUAL 7 : Statistik Aktiviti Operasi Di Lapangan Dibawah Akta Penapisan Filem 2002 Bagi Tahun 2021**

<b>Bil</b>	<b>Bulan</b>	<b>Operasi</b>	<b>Tangkapan</b>	<b>Rampasan</b>	<b>Nilai Rampasan (RM)</b>
1	Januari	45	1	1,123	5,615
2	Februari	105	1	165	825
3	Mac	144	16	9,221	62,372
4	April	60	8	3,334	17,024
5	Mei	14	-	-	-
6	Jun	-	-	-	-
7	Julai	6	-	-	-
8	Ogos	7	-	-	-
9	September	58	-	-	-
10	Oktober	117	1	1,137	6,822
11	November	50	-	-	-
12	Disember	60	4	1,853	9,173
<b>Jumlah</b>		<b>666</b>	<b>31</b>	<b>16,833</b>	<b>101,831</b>



**JADUAL 8 : Statistik Pemeriksaan Pegawai Keselamatan Mengikut Akta Agensi Persendirian 1971 Bagi Tahun 2021**

Bil	Bulan	SEKOLAH			HOSPITAL			LAIN-LAIN (Kediaman, Perindustrian, Bangunan Kerajaan, Komersil dan Institut Pengajian)		
		Jumlah Sekolah Diperiksa	Bil. Pengawal Diperiksa	Jumlah Tiada Rekod Tapisan Keselamatan	Jumlah Hospital Diperiksa	Jumlah Pengawal Diperiksa	Jumlah Pengawal Tiada Rekod Tapisan Keselamatan	Jumlah Bangunan Diperiksa	Jumlah Pengawal Diperiksa	Jumlah Pengawal Tiada Rekod Tapisan Keselamatan
1	Januari	146	228	20	-	-	-	47	67	43
2	Februari	68	119	6	-	-	-	188	670	184
3	Mac	247	420	31	-	-	-	170	463	166
4	April	223	379	38	3	18	3	186	714	149
5	Mei	157	272	20	-	-	-	113	538	124
6	Jun	195	324	19	3	6	1	116	325	96
7	Julai	181	310	32	8	130	23	145	400	102
8	Ogos	245	411	34	11	27	4	129	325	73
9	September	238	406	41	7	35	10	159	329	72
10	Oktober	175	285	15	4	62	2	109	192	26
11	November	125	220	14	6	18	7	79	151	65
12	Disember	155	259	29	-	-	-	77	136	40
<b>Jumlah</b>		<b>2,155</b>	<b>3,633</b>	<b>299</b>	<b>42</b>	<b>296</b>	<b>50</b>	<b>1,518</b>	<b>4,310</b>	<b>1,140</b>

# URUS SETIA LEMBAGA PENCEGAHAN JENAYAH DAN KEGANASAN



**JADUAL 1 : Statistik Pemakaian Electronic Monitoring Device (EMD) Bagi Tahun 2021**

Bil	Bulan		Jan	Feb	Mac	Apr	Mei	Jun	Jul	Ogos	Sept	Okt	Nov	Dis	
1	Kewarganegaraan	Warganegara Malaysia	119	91	166	215	127	84	56	44	73	65	45	55	
		Bukan Warganegara Malaysia	-	2	2	-	-	-	-	-	-	-	-	-	1
2	Kaum	Melayu	52	46	69	92	49	41	31	21	33	35	25	37	
		Cina	45	25	42	56	30	24	11	15	15	6	8	8	
		India	18	12	25	45	38	8	13	7	15	20	4	6	
		Lain-lain	4	10	32	22	10	11	1	1	10	4	8	5	
3	Jantina	Lelaki	114	88	158	207	120	77	51	43	72	65	44	53	
		Perempuan	5	5	10	8	7	7	5	1	1	-	1	3	
4	Jenis Kesalahan	Perjudian/Pelacuran	5	17	19	6	14	7	8	7	3	1	3	1	
		Bunuh/Keganasan	3	5	8	15	9	12	6	2	10	10	5	3	
		Curi/Samun/Pecah Rumah	71	71	117	162	97	58	41	35	57	53	35	48	
		Pertubuhan Haram/Kongsi Gelap	40	-	24	32	7	7	1	-	1	1	2	4	
		Dadah	-	-	-	-	-	-	-	-	-	-	-	-	-
		Seludup Migran	-	-	-	-	-	-	-	-	-	2	-	-	-
<b>Jumlah</b>			<b>119</b>	<b>93</b>	<b>168</b>	<b>215</b>	<b>127</b>	<b>84</b>	<b>56</b>	<b>44</b>	<b>73</b>	<b>65</b>	<b>45</b>	<b>56</b>	

**JADUAL 2 : Statistik Permohonan Kes Ditolak Di Bawah Seksyen 10A Akta Pencegahan Jenayah 1959 (AKTA 297) Bagi Kes Permohonan Pendaftaran Dengan Inkuiri Bagi Tahun 2021**

Bil	Bulan		Jan	Feb	Mac	Apr	Mei	Jun	Jul	Ogos	Sept	Okt	Nov	Dis	
1	Kewarganegaraan	Warganegara Malaysia	6	2	17	19	5	-	-	-	-	1	1	-	
		Bukan Warganegara Malaysia	11	-	1	-	-	-	-	-	-	-	-	-	-
2	Kaum	Melayu	2	1	4	11	2	-	-	-	-	-	-	-	
		Cina	3	1	3	1	3	-	-	-	-	-	-	-	
		India	1	-	6	3	-	-	-	-	-	1	1	-	
		Lain-lain	11	-	5	4	-	-	-	-	-	-	-	-	
3	Jantina	Lelaki	14	1	17	19	4	-	-	-	-	1	1	-	
		Perempuan	3	1	1	-	1	-	-	-	-	-	-	-	
4	Jenis Kesalahan	Perjudian/Pelacuran	11	-	-	2	-	-	-	-	-	-	-	-	
		Bunuh/Keganasan	-	-	4	-	1	-	-	-	-	-	-	-	
		Curi/Samun/Pecah Rumah	6	2	14	17	4	-	-	-	-	1	1	-	
		Pertubuhan Haram/Kongsi Gelap	-	-	-	-	-	-	-	-	-	-	-	-	-
		Dadah	-	-	-	-	-	-	-	-	-	-	-	-	-
		Seludup Migran	-	-	-	-	-	-	-	-	-	-	-	-	-
<b>Jumlah</b>			<b>17</b>	<b>2</b>	<b>18</b>	<b>19</b>	<b>5</b>	<b>-</b>	<b>-</b>	<b>-</b>	<b>-</b>	<b>1</b>	<b>1</b>	<b>-</b>	

**JADUAL 3 : Statistik Permohonan Kes Ditolak Di Bawah Seksyen 12 Akta Pencegahan Jenayah 1959 (AKTA 297) Bagi Kes Permohonan Pendaftaran Tanpa Inkuiri Bagi Tahun 2021**

Bil	Bulan		Jan	Feb	Mac	Apr	Mei	Jun	Jul	Ogos	Sept	Okt	Nov	Dis
1	Kewarganegaraan	Warganegara Malaysia	1	-	-	1	1	-	1	-	-	1	-	-
		Bukan Warganegara Malaysia	-	-	-	-	-	-	-	-	-	-	-	-
2	Kaum	Melayu	1	-	-	-	-	-	1	-	-	1	-	-
		Cina	-	-	-	-	-	-	-	-	-	-	-	-
		India	-	-	-	1	1	-	-	-	-	-	-	-
		Lain-lain	-	-	-	-	-	-	-	-	-	-	-	-
3	Jantina	Lelaki	1	-	-	1	1	-	1	-	-	1	-	-
		Perempuan	-	-	-	-	-	-	-	-	-	-	-	-
4	Jenis Kesalahan	Perjudian/Pelacuran	-	-	-	-	-	-	-	-	-	-	-	-
		Bunuh/Keganasan	-	-	-	-	-	-	-	-	-	-	-	-
		Curi/Samun/Pecah Rumah	1	-	-	1	1	-	1	-	-	1	-	-
		Pertubuhan Haram/Kongsi Gelap	-	-	-	-	-	-	-	-	-	-	-	-
		Dadah	-	-	-	-	-	-	-	-	-	-	-	-
		Seludup Migran	-	-	-	-	-	-	-	-	-	-	-	-
<b>Jumlah</b>			<b>1</b>	<b>-</b>	<b>-</b>	<b>1</b>	<b>1</b>	<b>-</b>	<b>1</b>	<b>-</b>	<b>-</b>	<b>1</b>	<b>-</b>	<b>-</b>

**JADUAL 4 : Statistik Perintah Pengawasan Polis Di Bawah Seksyen 15 Akta Pencegahan Jenayah (AKTA 297) Bagi Kes Permohonan Pendaftaran Dengan Inkuiri Bagi Tahun 2021**

Bil	Bulan		Jan	Feb	Mac	Apr	Mei	Jun	Jul	Ogos	Sept	Okt	Nov	Dis
1	Kewarganegaraan	Warganegara Malaysia	96	77	146	191	99	62	16	21	42	36	30	15
		Bukan Warganegara Malaysia	-	2	2	-	-	-	-	-	-	-	-	-
2	Kaum	Melayu	32	35	62	81	30	24	6	10	16	23	18	9
		Cina	42	26	38	53	30	23	8	8	9	4	5	3
		India	19	8	17	33	30	4	2	2	8	5	2	2
		Lain-lain	3	10	31	24	9	11	-	1	9	4	5	2
3	Jantina	Lelaki	90	74	138	184	92	56	12	20	41	36	29	15
		Perempuan	6	5	10	7	7	6	4	1	1	-	1	1
4	Jenis Kesalahan	Perjudian/Pelacuran	5	17	17	6	14	7	8	7	3	1	3	-
		Bunuh/Keganasan	1	4	3	13	4	10	-	-	4	2	3	-
		Curi/Samun/Pecah Rumah	50	58	105	142	75	38	8	14	35	32	23	13
		Pertubuhan Haram/Kongsi Gelap	40	-	23	30	6	7	-	-	-	1	1	3
		Dadah	-	-	-	-	-	-	-	-	-	-	-	-
		Seludup Migran	-	-	-	-	-	-	-	-	-	-	-	-
<b>Jumlah</b>			<b>96</b>	<b>79</b>	<b>148</b>	<b>191</b>	<b>99</b>	<b>62</b>	<b>16</b>	<b>21</b>	<b>42</b>	<b>36</b>	<b>30</b>	<b>16</b>

**JADUAL 5 : Statistik Perintah Pengawasan Polis Di Bawah Seksyen 15 AKTA Pencegahan Jenayah 1959 (AKTA 297) Bagi Kes Permohonan Pendaftaran Tanpa Inkuiri Bagi Tahun 2021**

Bil	Bulan		Jan	Feb	Mac	Apr	Mei	Jun	Jul	Ogos	Sept	Okt	Nov	Dis
1	Kewarganegaraan	Warganegara Malaysia	5	4	7	5	5	5	7	4	5	6	2	13
		Bukan Warganegara Malaysia	-	-	-	-	-	-	-	-	-	-	-	-
2	Kaum	Melayu	5	3	4	2	5	4	7	3	3	5	1	12
		Cina	-	-	-	-	-	-	-	-	-	-	-	-
		India	-	1	3	3	-	1	-	1	2	1	1	1
		Lain-lain	-	-	-	-	-	-	-	-	-	-	-	-
3	Jantina	Lelaki	5	3	7	5	5	5	7	4	5	6	2	13
		Perempuan	-	1	-	-	-	-	-	-	-	-	-	-
4	Jenis Kesalahan	Perjudian/Pelacuran	-	-	-	-	-	-	-	-	-	-	-	-
		Bunuh/Keganasan	-	1	4	1	2	1	1	-	2	1	-	1
		Curi/Samun/Pecah Rumah	4	3	3	4	3	4	6	4	3	5	2	12
		Pertubuhan Haram/Kongsi Gelap	1	-	-	-	-	-	-	-	-	-	-	-
		Dadah	-	-	-	-	-	-	-	-	-	-	-	-
		Seludup Migran	-	-	-	-	-	-	-	-	-	-	-	-
<b>Jumlah</b>			<b>5</b>	<b>4</b>	<b>7</b>	<b>5</b>	<b>5</b>	<b>5</b>	<b>7</b>	<b>4</b>	<b>5</b>	<b>6</b>	<b>2</b>	<b>13</b>

**JADUAL 6 : Statistik Perintah Tahanan (Mengikut Jenis Kesalahan) Di Bawah Seksyen 19A Akta Pencegahan Jenayah 1959 (AKTA 297) Bagi Tahun 2021**

Bil	Bulan		Jan	Feb	Mac	Apr	Mei	Jun	Julai	Ogos	Sept	Okt	Nov	Dis
1	Kewarganegaraan	Warganegara Malaysia	18	21	33	44	49	23	-	1	19	18	1	9
		Bukan Warganegara Malaysia	2	6	7	14	7	2	5	1	-	1	5	-
2	Kaum	Melayu	3	10	23	20	18	10	-	1	9	8	-	8
		Cina	2	3	1	5	7	-	-	-	-	5	-	-
		India	11	6	7	13	21	13	-	-	9	4	1	1
		Lain-lain	4	8	9	20	10	2	5	1	1	2	5	-
3	Jantina	Lelaki	20	24	37	57	56	24	4	1	19	19	6	9
		Perempuan	-	3	3	1	-	1	1	1	-	-	-	-
4	Jenis Kesalahan	Perjudian/Pelacuran	-	-	-	14	1	2	5	1	-	1	2	-
		Bunuh/Keganasan	2	2	10	6	18	2	-	-	-	5	3	-
		Curi/Samun/Pecah Rumah	13	25	29	33	33	11	-	1	12	11	1	9
		Pertubuhan Haram/Kongsi Gelap	3	-	1	-	1	10	-	-	7	2	-	-
		Dadah	-	-	-	-	-	-	-	-	-	-	-	-
		Seludup Migran	2	-	-	5	3	-	-	-	-	-	-	-
<b>Jumlah</b>			<b>20</b>	<b>27</b>	<b>40</b>	<b>58</b>	<b>56</b>	<b>25</b>	<b>5</b>	<b>2</b>	<b>19</b>	<b>19</b>	<b>6</b>	<b>9</b>

**JADUAL 7 : Statistik Perintah Tahanan (Mengikut Pusat Pemulihan Khas) Di Bawah Seksyen 19A Akta Pencegahan Jenayah 1959 (AKTA 297) Bagi Tahun 2021**

Bil	Bulan		Jan	Feb	Mac	Apr	Mei	Jun	Jul	Ogos	Sept	Okt	Nov	Dis
1	Kewarganegaraan	Warganegara Malaysia	18	21	33	44	49	23	-	1	19	18	1	9
		Bukan Warganegara Malaysia	2	6	7	14	7	2	5	1	-	1	5	-
2	Kaum	Melayu	3	10	23	20	18	10	-	1	9	8	-	8
		Cina	2	3	1	5	7	-	-	-	-	5	-	-
		India	11	6	7	13	21	13	-	-	9	4	1	1
		Lain-lain	4	8	9	20	10	2	5	1	1	2	5	-
3	Jantina	Lelaki	20	24	37	57	56	24	4	1	19	19	6	9
		Perempuan	-	3	3	1	-	1	1	1	-	-	-	-
4	Jenis Kesalahan	Perjudian/Pelacuran	-	-	-	14	1	2	5	1	-	1	2	-
		Bunuh/Keganasan	2	2	10	6	18	2	-	-	-	5	3	-
		Curi/Samun/Pecah Rumah	13	25	29	33	33	11	-	1	12	11	1	9
		Pertubuhan Haram/Kongsi Gelap	3	-	1	-	1	10	-	-	7	2	-	-
		Dadah	-	-	-	-	-	-	-	-	-	-	-	-
		Seludup Migran	2	-	-	5	3	-	-	-	-	-	-	-
5	Pusat Pemulihan	Bentong	-	9	16	24	18	10	5	1	5	3	3	1
		Bintulu	-	-	5	-	5	-	-	-	-	-	1	-
		Kluang	1	2	2	3	3	-	-	-	-	2	1	1
		Pokok Sena	11	8	3	8	9	8	-	1	6	6	1	5
		Simpang Renggam	8	8	14	23	21	7	-	-	8	8	-	2
<b>Jumlah</b>			<b>20</b>	<b>27</b>	<b>40</b>	<b>58</b>	<b>56</b>	<b>25</b>	<b>5</b>	<b>2</b>	<b>19</b>	<b>19</b>	<b>6</b>	<b>9</b>

**JADUAL 8 : Statistik Permohonan Rayuan Dan Representasi Bagi Tahun 2021**

Bil	Bulan		Jan	Feb	Mac	Apr	Mei	Jun	Jul	Ogos	Sept	Okt	Nov	Dis
1	Permohonan Tanpa Kuir		-	1	-	-	-	-	-	-	-	-	-	-
2	Permohonan Dengan Kuir		10	11	23	16	13	21	18	13	12	8	21	11
3	Status Kes	1. Tindakan PDRM/Penjara	1	2	1	1	2	2	1	-	6	3	2	-
		2. Tindakan PUU	-	-	-	-	-	-	-	-	-	-	-	-
		3. Tolak	9	5	16	6	11	12	9	12	1	3	15	8
		4. Tangguh	-	-	-	-	-	-	-	-	-	-	-	-
		5. Dibenarkan	-	5	6	9	-	7	8	8	1	5	2	4
<b>Jumlah</b>			<b>10</b>	<b>12</b>	<b>23</b>	<b>16</b>	<b>13</b>	<b>21</b>	<b>18</b>	<b>13</b>	<b>12</b>	<b>8</b>	<b>21</b>	<b>11</b>

**JADUAL 9 : Statistik Perintah Tahanan Sekatan Bagi Tahun 2021**

Bil	Bulan	Jan	Feb	Mac	Apr	Mei	Jun	Jul	Ogos	Sept	Okt	Nov	Dis	
1	Perintah Sekatan Di Bawah Seksyen 13(1) Akta Pencegahan Keganasan 2015 (Akta 769)	Islamic State (IS)/DAESH	-	-	-	-	-	-	-	-	-	-	-	
		Abu Sayyaf (ASG)	-	-	-	-	-	-	-	-	-	-	-	-
		Jemaah Islamiah (JI)	-	-	-	-	-	-	-	-	-	-	-	-
		A-Qaeda	-	-	-	-	-	-	-	-	-	-	-	-
		Ahrar As-Sham	-	-	-	-	-	-	-	-	-	-	-	-
		Lain-lain	-	-	-	-	-	-	-	-	-	-	-	-
2	Perintah Tahanan Di Bawah Seksyen 13(1) Akta Pencegahan Keganasan 2015 (AKTA 769)	Islamic State (IS)/DAESH	-	-	-	-	-	-	-	-	-	-	-	
		Abu Sayyaf (ASG)	-	-	-	-	-	-	-	-	-	-	-	-
		Jemaah Islamiah (JI)	-	-	-	-	-	-	-	-	-	-	-	-
		A-Qaeda	-	-	-	-	-	-	-	-	-	-	-	-
		Ahrar As-Sham	-	-	-	-	-	-	-	-	-	-	-	-
		Lain-lain	-	-	-	-	-	-	-	-	-	-	-	-
3	Pemakaian Electronic Monitoring Device (EMD)	Islamic State (IS)/DAESH	-	-	-	-	-	-	-	-	-	-	-	
		Abu Sayyaf (ASG)	-	-	-	-	-	-	-	-	-	-	-	-
		Jemaah Islamiah (JI)	-	-	-	-	-	-	-	-	-	-	-	-
		A-Qaeda	-	-	-	-	-	-	-	-	-	-	-	-
		Ahrar As-Sham	-	-	-	-	-	-	-	-	-	-	-	-
		Lain-lain	-	-	-	-	-	-	-	-	-	-	-	-
<b>Jumlah</b>		-	-	-	-	-	-	-	-	-	-	-	-	

# PEJABAT PENAPISAN FILEM





**JADUAL 1 : Statistik Penapisan Filem Bagi Tahun 2021**

Bil	Jenis Tapisan	Jumlah Tapisan
1	Filem	467
2	Stesen TV	5,021
3	Pita	3,930
4	Bahan Publisiti	201
5	Perakuan B	52,299
<b>Jumlah</b>		<b>61,918</b>

**JADUAL 2 : Filem Panggung Yang Lulus Dan Tidak Lulus Untuk Tayangan (TUT) Bagi Tahun 2021**

Bil	Jenis Lulus	Jumlah Kelulusan
1	Lulus	460
2	TUT	5
<b>Jumlah</b>		<b>465</b>

**JADUAL 3: Kutipan Hasil Penapisan Bagi Tahun 2021**

Bil	Kutipan Hasil	Jumlah Kutipan (RM)
1	Bayaran Tapisan	436,549
2	Bayaran Stesen TV	287,000
3	Bayaran Rayuan	2,000
4	Bayaran Bahan Publisiti	19,320
5	Gantian Sijil A	20
6	Bayaran Perakuan B	2,443,507
<b>Jumlah</b>		<b>3,188,396</b>

# URUS SETIA LEMBAGA PAROL



**JADUAL 1 : Pertimbangan Lembaga Parol bagi Permohonan Baru Tahun 2021**

<b>Bil</b>	<b>Bulan</b>	<b>Lulus</b>	<b>Tolak</b>	<b>Jumlah</b>
1	Januari	596	332	928
2	Februari	552	210	762
3	Mac	763	246	1,009
4	April	616	234	850
5	Mei	526	179	705
6	Jun	630	226	856
7	Julai	645	222	867
8	Ogos	564	204	768
9	September	668	207	875
10	Oktober	513	168	681
11	November	503	182	685
12	Disember	511	138	649
<b>Jumlah</b>		<b>7,087</b>	<b>2,548</b>	<b>9,635</b>

# BAHAGIAN ANTARABANGSA



**JADUAL 1 : Statistik Kunjungan Hormat/ Lawatan/ Persidangan/ Mesyuarat Antarabangsa Bagi Tahun 2021**

<b>Bil</b>	<b>Bulan</b>	<b>Kunjungan Hormat/Lawatan Dari Luar Negara</b>	<b>Mesyuarat/Persidangan Antarabangsa yang dihadiri</b>	<b>Jumlah</b>
1	Januari	-	-	-
2	Februari	1	-	1
3	Mac	-	1	1
4	April	5	-	5
5	Mei	2	-	2
6	Jun	-	-	-
7	Julai	-	-	-
8	Ogos	-	-	-
9	September	2	-	2
10	Oktober	-	-	-
11	November	2	-	2
12	Disember	1	-	1
<b>Jumlah</b>		<b>13</b>	<b>1</b>	<b>14</b>

# BAHAGIAN PENDAFTARAN NEGARA DAN PERTUBUHAN



**JADUAL 1 : Statistik Permohonan Kewarganegara Bagi Tahun 2021**

<b>Bil</b>	<b>Negeri</b>	<b>PERKARA 15(1)</b>	<b>PERKARA 15(2)</b>	<b>PERKARA 15A</b>	<b>PERKARA 16</b>	<b>PERKARA 19</b>	<b>PERKARA 30 (1)</b>	<b>Jumlah</b>
1	Johor	146	11	183	8	94	4	446
2	Kedah	34	3	54	4	10	-	105
3	Kelantan	25	-	26	-	20	-	71
4	Melaka	31	4	37	1	18	-	91
5	Negeri Sembilan	31	2	35	2	13	1	84
6	Pahang	37	-	31	3	31	-	102
7	Pulau Pinang	80	22	134	6	38	16	296
8	Perak	55	4	46	7	25	-	137
9	Perlis	12	-	13	-	9	-	34
10	Selangor	79	3	97	2	25	-	206
11	Terengganu	11	2	29	-	16	-	58
12	Sabah	52	86	329	-	178	54	699
13	Sarawak	25	11	83	1	16	-	136
14	W. P. Kuala Lumpur	36	16	51	4	34	-	141
15	W.P. Labuan	20	35	65	1	46	3	170
16	W.P. Putrajaya	102	201	241	9	195	-	748
<b>Jumlah</b>		<b>776</b>	<b>400</b>	<b>1,454</b>	<b>48</b>	<b>768</b>	<b>78</b>	<b>3,524</b>

**Nota:**

Perkara 15(1)

Tertakluk kepada Perkara 18, apabila permohonan dibuat kepada Kerajaan Persekutuan oleh mana-mana perempuan bersuami yang suaminya seorang warganegara, maka perempuan itu berhak didaftarkan sebagai warganegara jika perkahwinan itu masih wujud dan suaminya itu seorang warganegara pada permulaan bulan Oktober 1962, atau jika dia memuaskan hati Kerajaan Persekutuan:

- (a) bahawa dia telah bermastautin di Persekutuan sepanjang tempoh dua tahun sebelum tarikh permohonan itu dan berniat hendak berbuat demikian secara tetap; dan
- (b) bahawa dia berkelakuan baik

Perkara 15(2)

Tertakluk kepada Perkara 18, apabila permohonan dibuat kepada Kerajaan Persekutuan oleh ibu atau bapa atau penjaga mana-mana orang yang di bawah umur dua puluh satu tahun, maka Kerajaan Persekutuan boleh menyebabkan orang itu didaftarkan sebagai warganegara jika sekurang-kurangnya salah seorang daripada ibu bapanya adalah sekarang (atau pada masa kematiannya) seorang warganegara.

Perkara 15A

Tertakluk kepada Perkara 18, Kerajaan Persekutuan boleh, dalam apa-apa hal keadaan khas yang difikirkannya patut, menyebabkan mana-mana orang yang di bawah umur dua puluh satu tahun didaftarkan sebagai warganegara.

Perkara 16

Tertakluk kepada Perkara 18, apabila permohonan dibuat kepada Kerajaan Persekutuan oleh mana-mana orang yang berumur lapan belas tahun atau lebih dan yang dilahirkan di Persekutuan sebelum Hari Merdeka, maka orang itu berhak didaftarkan sebagai warganegara jika dia memuaskan hati Kerajaan Persekutuan—

- (a) bahawa dia telah bermastautin di Persekutuan dalam masa tujuh tahun sebaik sebelum tarikh permohonan itu, selama tempoh yang pada agregatnya berjumlah tidak kurang daripada lima tahun;
- (b) bahawa dia berniat hendak berbuat demikian secara tetap;
- (c) bahawa dia berkelakuan baik; dan
- (d) bahawa dia mempunyai pengetahuan asas bahasa Melayu

Perkara 19

Tertakluk kepada Fasal (9), apabila permohonan dibuat oleh mana-mana orang yang berumur dua puluh satu tahun atau lebih yang bukan warganegara, maka Kerajaan Persekutuan boleh memberi orang itu suatu perakuan naturalisasi jika Kerajaan Persekutuan berpuas hati--

- (a) bahawa
  - i) dia telah bermastautin di Persekutuan selama tempoh yang dikehendaki dan berniat hendak berbuat demikian secara tetap jika diberi perakuan itu;
- (b) bahawa dia berkelakuan baik; dan
- (c) bahawa dia mempunyai pengetahuan yang memadai dalam bahasa Melayu

Perkara 30(1)

Apabila permohonan dibuat oleh mana-mana orang yang berkenaan dengan kewarganegaraannya terdapat keraguan, sama ada mengenai fakta atau undang-undang, Kerajaan Persekutuan boleh memperakui bahawa orang itu ialah seorang warganegara.



**JADUAL 2 : Permohonan Rayuan Pendaftaran Pertubuhan Bagi Tahun 2021**

Bil	Bulan	Pembubaran Sementara			Pembatalan			Penolakan		
		Terima Fail	Dalam Proses	Keputusan	Terima Fail	Dalam Proses	Keputusan	Terima Fail	Dalam Proses	Keputusan
1	Januari	-	-	-	29	-	29	-	-	-
2	Februari	1	-	1	10	-	10	-	-	-
3	Mac	-	-	-	3	-	3	-	-	-
4	April	1	-	1	26	-	26	-	-	-
5	Mei	-	-	-	7	-	7	-	-	-
6	Jun	-	-	-	12	-	-	-	-	-
7	Julai	-	-	-	-	-	-	-	-	-
8	Ogos	-	-	-	-	-	-	-	-	-
9	September	-	-	-	-	-	-	-	-	-
10	Oktober	-	-	-	-	-	-	-	-	-
11	November	-	-	-	-	-	-	-	-	-
12	Disember	-	-	-	-	-	-	-	-	-
<b>Jumlah</b>		<b>2</b>	<b>-</b>	<b>2</b>	<b>87</b>	<b>-</b>	<b>75</b>	<b>-</b>	<b>-</b>	<b>-</b>

# PEJABAT STRATEGIK NASIONAL (NSO) MAPO



**JADUAL 1 : Statistik Kes Pemerdagangan Orang Bagi Tahun 2021**

Bil	Kes	Tangkapan	Mangsa	Orang Disyaki Diperdagangkan
1	115	230	120	451

**JADUAL 2 : Statistik Kes Penyeludupan Migran Bagi Tahun 2021**

Bil	Kes	Tangkapan	Migran yang Diseludup
1	225	393	1,924

**JADUAL 3 : Statistik Bilangan Tindakan Oleh Agensi-Agensi Penguatkuasaan Bagi Pemerdagangan Orang Dan Penyeludupan Migran Bagi Tahun 2021**

Bil	Agensi	Tindakan	
		Pemerdagangan Orang	Penyeludupan Migran
1	Polis Diraja Malaysia (PDRM)	112	217
2	Jabatan Imigresen Malaysia (JIM)	-	-
3	Agensi Penguatkuasaan Maritim Malaysia (APMM)	-	2
4	Jabatan Tenaga Kerja (JTK)	3	-
5	Jabatan Kastam DiRaja Malaysia (JKDRM)	-	6
<b>Jumlah</b>		<b>115</b>	<b>225</b>

**JADUAL 4 : Bilangan Orang Disyaki Diperdagangkan Dan Diberi Perlindungan Sementara Bagi Tahun 2021**

Bil	Warganegara	Kanak-Kanak Lelaki	Kanak-Kanak Perempuan	Lelaki	Wanita	Jumlah
1	Indonesia	1	3	-	158	162
2	China	-	-	-	1	1
3	Vietnam	1	-	-	62	63
4	India	-	-	54	4	58
5	Thailand	-	1	-	61	62
6	Bangladesh	-	-	16	8	24
7	Cambodia	-	-	-	9	9
10	Filipina	-	-	-	16	16
11	Malaysia	4	13	3	8	28
12	Myanmar	34	12	14	2	62
16	Nepal	-	-	5	-	5
17	Pakistan	-	-	8	-	8
<b>Jumlah</b>		<b>40</b>	<b>29</b>	<b>100</b>	<b>329</b>	<b>498</b>

**JADUAL 5 : Bilangan Kes Pemerdagangan Orang Dibawa Ke Jabatan Peguam Negara Bagi Tahun 2021**

Bil	Sabitkan	Orang Kena Tuduh (OKT)
1	104	53

**JADUAL 6 : Bilangan Orang Diberi Perlindungan Bagi Tahun 2021**

Bil	Warganegara	Kanak-Kanak Lelaki	Kanak-Kanak Perempuan	Lelaki	Wanita	Jumlah
1	Indonesia	-	2	-	38	40
2	Vietnam	-	-	-	1	1
3	India	-	-	29	1	30
4	Bangladesh	-	-	-	6	6
5	Cambodia	-	-	-	2	2
6	Malaysia	-	3	1	1	5
7	Myanmar	30	9	-	-	39
8	Nepal	-	-	4	-	4
9	Pakistan	-	-	8	-	8
<b>Jumlah</b>		<b>30</b>	<b>14</b>	<b>42</b>	<b>49</b>	<b>135</b>

**JADUAL 7 : Statistik Mangsa Pmerdagangan Orang Yang Diberi Kebenaran Bergerak Bebas Bagi Tahun 2021**

Bil	Warganegara	Kanak-Kanak Lelaki	Kanak-Kanak Perempuan	Lelaki	Wanita	Jumlah
1	India	-	-	43	-	43
2	Indonesia	-	1	-	45	46
3	Myanmar	-	-	14	2	16
4	Bangladesh	-	-	16	1	17
5	Cambodia	-	-	-	4	4
6	Nepal	-	-	4	-	4
7	Pakistan	-	-	8	-	8
<b>Jumlah</b>		<b>-</b>	<b>1</b>	<b>85</b>	<b>52</b>	<b>138</b>

# BAHAGIAN HAL EHWAL IMIGRESEN



**JADUAL 1 : Statistik Permohonan Mengikut Jenis Permohonan Bagi Tahun 2021**

Bil	Jenis Permohonan	Permohonan			Jumlah
		Lulus	Tolak	Dalam Proses	
1	Rayuan Permit Masuk	4	-	1,154	1,158
2	Rayuan Pegawai Dagang	12	23	-	35
3	Pegawai Dagang (Media Asing)	22	-	-	22
4	Pembantu Rumah Asing (Luar Dasar)	36	2	-	38
5	Kelulusan Pengambilan Pelajar Antarabangsa oleh Institusi Pendidikan	307	2	11	320
<b>Jumlah</b>		<b>381</b>	<b>27</b>	<b>1,165</b>	<b>1,573</b>

# BAHAGIAN PERANCANGAN STRATEGIK





**JADUAL 1: Indeks Prestasi Utama (KPI) Bagi Tahun 2021**

Bil	Agensi	KPI	Sasaran	Pencapaian	Skor
1	PDRM	Nilai Ambang Kes Jenayah Indeks pada 246 bagi Setiap 100,000 Penduduk	Tidak melebihi 246 kes	148 kes	100%
2	PDRM	Tindak Balas PDRM dalam Tempoh Masa 13 Minit Selepas Menerima Panggilan melalui MERS 999	95%	98.16%	100%
3	PENJARA	Kadar pengulangan laku jenayah (residivis)	11%	14%	73%
4	PENJARA	Kesesakan penjara tidak melebihi 40% kapasiti penjara	Tidak melebihi 40%	22%	100%
5	AADK	Nilai ambang jumlah penagih dadah sebanyak 400 bagi setiap 100,000 penduduk	Tidak melebihi 400	350	100%
6	AADK	Kadar kepulihan klien	70%	64%	91.4%
7	AADK	Pembangunan Indeks Antidadah	25%	25%	100%
8	JPN	Peratus dokumen pengenalan diri yang diluluskan dalam tempoh 30 minit	100%	100%	100%
9	JIM	Peratus warga asing mempunyai pas sah	90%	97.1%	100%
10	JPPM	Pematuhan dalam kalangan pertubuhan yang diperiksa	60%	65%	100%
11	APMM	Tahap pematuhan undang-undang di Zon Maritim Malaysia	98%	99.45%	100%
12	IPSOM	Satu Indeks Keselamatan dibangunkan	100%	100%	100%
13	KDN (K)	Peningkatan operasi bersepadu di sempadan darat	4%	4%	100%
14	KDN (K)	Pembangunan Indeks Keselamatan Sempadan	100%	65%	100%
15	KDN (PA)	Keputusan permohonan penggajian pekerja asing majikan di Kaunter One Stop Centre (OSC) KDN dalam tempoh 30 minit	94%	0%	0%
16	KDN (IM)	Mewujudkan rangka kerja suaka kebangsaan (National Asylum)	100%	100%	100%
17	KDN (IM)	Kajian semula Pas Penggajian	100%	90%	90%
18	KDN (PDR)	Menyedia hasil kajian dalam bentuk Rang Undang-undang (RUU) kepada Jabatan Peguam Negara	100%	100%	100%
19	KDN (UKOM)	Indeks Kepuasan Pelanggan	94%	98.47%	100%
20	KDN (IT)	Peratus perkhidmatan KDN dan agensi yang didigitalkan	75%	78.49%	100%

**JADUAL 2: Bilangan Mesyuarat Pengurusan Tertinggi Bagi Tahun 2021**

<b>Bil</b>	<b>Bulan</b>	<b>Bilangan Mesyuarat Pengurusan Tertinggi</b>
1	Januari	2
2	Februari	2
3	Mac	2
4	April	2
5	Mei	1
6	Jun	2
7	Julai	1
8	Ogos	2
9	September	2
10	Oktober	-
11	November	-
12	Disember	2
<b>Jumlah</b>		<b>18</b>

# BAHAGIAN PENGURUSAN PEKERJA ASING



**JADUAL 1 - Jumlah Pekerja Asing Mengikut Warganegara Dan Sektor Bagi Tahun 2021**

Bil	Negara	Sektor	Januari	Februari	Mac	April	Mei	Jun	Julai	Ogos	September	Oktober	November	Disember
1	Indonesia	Perkilangan	92,575	89,552	86,983	85,561	80,022	72,520	68,016	69,102	69,338	70,113	57,826	72,155
		Pembinaan	95,188	90,418	62,321	84,534	79,940	72,683	68,818	72,212	72,650	73,271	54,459	72,793
		Perladangan	130,867	126,482	121,532	121,077	114,251	105,349	100,802	100,596	99,534	96,871	90,648	99,487
		Perkhidmatan	26,937	25,675	23,711	23,834	22,387	19,710	18,223	18,501	19,148	19,569	17,001	20,067
		Pertanian	51,807	50,386	42,059	50,367	48,731	45,270	44,170	44,088	44,443	43,267	33,717	45,001
		Pembantu Rumah	72,993	73,173	71,696	70,834	67,209	62,266	59,383	64,181	63,031	61,473	50,448	61,183
		Perlombongan & Pengkuarian	2	2	2	2	2	2	2	2	2	2	-	-
2	Bangladesh	Perkilangan	142,321	139,689	136,464	134,883	126,947	113,538	106,893	110,380	113,913	115,430	111,694	124,440
		Pembinaan	158,170	150,927	147,070	139,933	131,437	116,952	113,926	130,043	135,814	140,540	136,897	145,042
		Perladangan	21,830	21,603	20,603	18,208	16,229	14,921	14,048	14,371	14,153	14,644	15,099	15,308
		Perkhidmatan	65,417	63,459	56,097	59,987	56,098	49,778	47,502	50,751	52,209	53,668	50,948	55,708
		Pertanian	15,471	14,688	9,965	13,491	12,986	11,967	11,449	12,075	12,210	12,720	11,967	12,639
		Pembantu Rumah	88	81	81	79	73	71	72	74	75	78	61	68
		Perlombongan & Pengkuarian	11	11	11	9	6	5	1	4	3	3	3	4
3	Nepal	Perkilangan	149,734	144,022	99,677	135,353	126,604	114,654	109,017	111,846	115,465	122,512	115,526	124,080
		Pembinaan	4,190	3,928	3,922	3,778	3,707	3,455	3,426	3,280	3,363	3,571	3,533	3,577
		Perladangan	2,412	2,263	1,988	2,030	2,029	1,921	1,886	2,064	2,066	2,141	1,974	2,178
		Perkhidmatan	52,124	49,547	48,640	49,761	47,688	44,092	43,922	43,323	43,593	45,663	41,366	44,154
		Pertanian	7,077	6,630	6,420	6,374	6,059	5,738	5,428	5,692	5,922	6,136	5,639	6,211
		Pembantu Rumah	58	57	43	58	57	53	54	54	54	55	54	54
		Perlombongan & Pengkuarian	5	-	5	5	5	5	5	5	5	5	5	5

**JADUAL 1 - Jumlah Pekerja Asing Mengikut Warganegara Dan Sektor Bagi Tahun 2021**

Bil	Negara	Sektor	Januari	Februari	Mac	April	Mei	Jun	Julai	Ogos	September	Oktober	November	Disember
4	India	Perkilangan	2,110	1,895	1,793	1,719	1,586	1,342	1,235	1,391	1,477	1,422	1,494	1,449
		Pembinaan	5,475	5,320	4,823	4,823	4,555	4,173	3,826	3,919	3,920	3,767	2,157	3,759
		Perladangan	21,940	20,573	12,389	19,757	19,431	17,833	17,219	18,514	18,009	17,251	16,752	16,852
		Perkhidmatan	32,786	31,714	25,977	29,875	27,956	24,804	22,946	23,204	23,212	23,277	21,236	23,889
		Pertanian	11,298	10,920	9,089	10,239	9,627	8,586	8,266	8,867	8,766	8,832	8,493	8,775
		Pembantu Rumah	1,045	1,048	715	982	945	870	831	909	874	853	815	819
		Perlombongan & Pengkuarian	-	-	-	-	-	-	-	-	-	-	-	-
5	Myanmar	Perkilangan	102,140	100,706	78,839	101,828	97,411	88,843	83,725	84,925	85,471	88,640	62,048	95,835
		Pembinaan	8,701	8,397	8,601	8,937	8,667	7,900	7,576	7,792	7,858	8,032	6,615	7,383
		Perladangan	682	655	620	648	607	508	505	561	554	544	293	563
		Perkhidmatan	12,795	12,686	10,729	12,638	11,995	10,689	10,015	10,436	10,534	10,680	9,076	10,720
		Pertanian	3,007	2,906	2,749	2,944	2,764	2,565	2,360	2,553	2,598	2,760	2,308	2,823
		Pembantu Rumah	46	48	45	49	52	49	44	39	37	40	38	42
		Perlombongan & Pengkuarian	40	40	45	45	45	45	45	45	44	44	42	42
6	Pakistan	Perkilangan	3,958	3,768	3,847	3,743	3,525	3,242	2,940	2,812	2,701	2,686	2,621	2,833
		Pembinaan	16,953	16,227	15,139	15,049	14,355	12,752	11,935	11,868	11,745	11,377	11,128	11,502
		Perladangan	2,937	2,778	2,314	2,475	2,235	2,022	1,877	1,857	1,764	1,722	1,199	1,741
		Perkhidmatan	7,052	6,654	6,302	6,185	5,803	5,105	4,792	4,992	4,913	4,840	4,612	5,021
		Pertanian	11,451	10,983	10,794	10,551	9,746	9,046	8,506	8,953	8,826	8,668	8,523	9,078
		Pembantu Rumah	21	20	19	21	20	17	14	15	17	18	14	13
		Perlombongan & Pengkuarian	-	-	-	-	-	-	-	-	-	-	-	-

**JADUAL 1 - Jumlah Pekerja Asing Mengikut Warganegara Dan Sektor Bagi Tahun 2021**

Bil	Negara	Sektor	Januari	Februari	Mac	April	Mei	Jun	Julai	Ogos	September	Oktober	November	Disember
7	Filipina	Perkilangan	2,837	2,778	2,739	2,762	2,621	2,438	2,327	2,359	2,332	2,356	2,307	2,523
		Pembinaan	1,824	1,820	1,650	1,784	1,713	1,526	1,358	1,325	1,281	1,344	444	1,383
		Perladangan	2,961	2,956	2,881	3,286	3,074	2,723	3,089	3,550	4,653	4,540	5,651	6,164
		Perkhidmatan	3,540	3,477	3,226	3,309	3,160	2,723	2,583	2,547	2,631	2,742	2,077	2,838
		Pertanian	2,877	2,792	2,815	2,977	2,971	2,765	2,679	2,588	2,710	2,727	2,730	2,979
		Pembantu Rumah	26,538	26,535	27,121	26,376	25,194	23,086	21,752	24,463	23,709	23,570	22,164	23,267
		Perlombongan & Pengkuarian	-	-	-	-	-	-	-	-	-	-	-	-
8	Vietnam	Perkilangan	6,814	6,743	6,419	6,499	6,026	5,520	5,212	5,269	5,472	5,752	4,464	6,151
		Pembinaan	928	892	883	854	780	685	648	705	748	776	756	828
		Perladangan	28	25	24	26	25	22	22	20	18	21	15	22
		Perkhidmatan	1,037	962	763	851	799	662	617	629	666	703	656	743
		Pertanian	516	376	397	475	468	438	423	323	345	375	402	445
		Pembantu Rumah	871	867	857	896	914	873	865	943	937	962	948	1,009
		Perlombongan & Pengkuarian	-	-	-	-	-	-	-	-	-	-	-	-
9	China	Perkilangan	1,130	1,091	1,014	1,023	978	928	921	930	841	824	49	746
		Pembinaan	2,833	2,578	2,321	2,294	2,247	2,129	2,037	1,839	1,760	1,557	1,367	1,552
		Perladangan	3	2	2	2	2	2	2	2	2	2	2	3
		Perkhidmatan	2,442	2,313	1,834	1,893	1,740	1,547	1,437	1,411	1,358	1,326	1,201	1,310
		Pertanian	12	12	11	2	2	1	1	1	1	1	1	2
		Pembantu Rumah	61	63	59	61	61	55	59	53	52	51	44	36
		Perlombongan & Pengkuarian	13	18	18	19	20	20	20	20	20	20	8	12

**JADUAL 1 - Jumlah Pekerja Asing Mengikut Warganegara Dan Sektor Bagi Tahun 2021**

Bil	Negara	Sektor	Januari	Februari	Mac	April	Mei	Jun	Julai	Ogos	September	Oktober	November	Disember
10	Thailand	Perkilangan	85	86	86	83	79	70	68	64	60	71	44	75
		Pembinaan	179	185	176	168	168	150	139	147	136	134	98	120
		Perladangan	153	153	142	146	156	141	154	189	166	179	153	165
		Perkhidmatan	4,012	4,045	3,564	3,968	3,776	3,285	3,153	3,120	3,084	3,224	2,437	3,438
		Pertanian	606	735	631	857	935	840	956	1,221	1,270	1,492	1,342	1,839
		Pembantu Rumah	267	266	252	264	257	234	234	257	252	252	235	268
		Perlombongan & Pengkuarian	-	-	-	-	-	-	-	-	-	-	-	-
11	Sri Lanka	Perkilangan	3,167	2,990	2,677	2,529	2,206	2,146	2,017	2,422	2,494	2,484	2,530	2,624
		Pembinaan	138	110	109	122	114	110	98	101	102	95	88	94
		Perladangan	73	75	69	68	66	60	59	74	64	67	66	70
		Perkhidmatan	943	888	767	846	825	704	642	610	686	691	616	722
		Pertanian	83	84	79	79	72	66	58	60	59	55	31	59
		Pembantu Rumah	456	465	241	450	432	400	373	406	391	376	327	380
		Perlombongan & Pengkuarian	-	-	-	-	-	-	-	-	-	-	-	-
12	Cambodia	Perkilangan	460	454	439	429	394	345	324	329	328	360	378	390
		Pembinaan	66	59	31	51	54	41	39	49	53	56	47	57
		Perladangan	61	56	49	51	45	39	37	39	39	41	40	44
		Perkhidmatan	302	290	271	265	259	197	183	195	219	238	197	236
		Pertanian	257	309	132	291	295	277	276	279	280	342	349	456
		Pembantu Rumah	1,088	1,110	1,115	1,123	1,067	950	909	1,068	1,035	1,004	610	1,015
		Perlombongan & Pengkuarian	-	-	-	-	-	-	-	-	-	-	-	-

**JADUAL 1 - Jumlah Pekerja Asing Mengikut Warganegara Dan Sektor Bagi Tahun 2021**

Bil	Negara	Sektor	Januari	Februari	Mac	April	Mei	Jun	Julai	Ogos	September	Oktober	November	Disember		
13	Laos	Perkilangan	3	3	3	5	5	5	5	2	2	2	-	5		
		Pembinaan	-	-	-	-	-	-	-	-	-	-	-	-	-	
		Perladangan	-	-	-	-	-	-	-	-	-	-	-	-	-	
		Perkhidmatan	6	6	5	4	2	2	2	2	1	3	3	2	3	
		Pertanian	1	3	2	15	17	17	35	114	166	166	362	345	519	
		Pembantu Rumah	18	19	23	24	19	17	16	17	17	17	18	19	18	
		Perlombongan & Pengkuarian	-	-	-	-	-	-	-	-	-	-	-	-	-	-
14	Uzbekistan	Perkilangan	-	-	-	-	-	-	-	-	-	-	-	-	-	
		Pembinaan	-	-	-	-	-	-	-	-	-	-	-	-	-	
		Perladangan	-	-	-	-	-	-	-	-	-	-	-	-	-	
		Perkhidmatan	3	3	3	2	1	1	-	-	1	2	1	1	2	
		Pertanian	-	-	-	-	-	-	-	-	-	-	-	-	-	-
		Pembantu Rumah	2	2	2	1	1	1	1	1	1	1	1	-	-	
		Perlombongan & Pengkuarian	-	-	-	-	-	-	-	-	-	-	-	-	-	-
15	Kazakhstan	Perkilangan	-	-	-	-	-	-	-	-	-	-	-	-	-	
		Pembinaan	-	-	-	-	-	-	-	-	-	-	-	-	-	
		Perladangan	-	-	-	-	-	-	-	-	-	-	-	-	-	
		Perkhidmatan	-	-	-	-	-	-	-	-	-	-	-	-	-	
		Pertanian	-	-	-	-	-	-	-	-	-	-	-	-	-	
		Pembantu Rumah	-	-	1	1	1	1	1	1	1	1	1	1	1	
		Perlombongan & Pengkuarian	-	-	-	-	-	-	-	-	-	-	-	-	-	-



**JADUAL 1 - Jumlah Pekerja Asing Mengikut Warganegara Dan Sektor Bagi Tahun 2021**

Bil	Negara	Sektor	Januari	Februari	Mac	April	Mei	Jun	Julai	Ogos	September	Oktober	November	Disember	
16	Turkmenistan	Perkilangan	-	-	-	-	-	-	-	-	-	-	-	-	
		Pembinaan	-	-	-	-	-	-	-	-	-	-	-	-	-
		Perladangan	-	-	-	-	-	-	-	-	-	-	-	-	-
		Perkhidmatan	-	-	-	-	-	-	-	-	-	-	-	-	-
		Pertanian	-	-	-	-	-	-	-	-	-	-	-	-	-
		Pembantu Rumah	1	1	1	1	1	1	1	1	-	-	-	-	-
		Perlombongan & Pengkuarian	-	-	-	-	-	-	-	-	-	-	-	-	-
<b>Jumlah</b>			<b>1,403,409</b>	<b>1,358,628</b>	<b>1,200,023</b>	<b>1,299,898</b>	<b>1,227,834</b>	<b>1,113,584</b>	<b>1,061,532</b>	<b>1,106,039</b>	<b>1,120,756</b>	<b>1,138,370</b>	<b>1,013,575</b>	<b>1,171,909</b>	

**JADUAL 2 : Kadar Levi Pekerja Asing Mengikut Sektor Bagi Tahun 2021**

<b>Bil</b>	<b>Sektor</b>	<b>Kadar Levi (RM)</b>
1	Perkilangan	1,850
2	Pembinaan	1,850
3	Perladangan	640
4	Pertanian	640
5	Perkhidmatan	1,850
6	Perlombongan & Pengkuarian	1,850
7	Pembantu Rumah	410

# BAHAGIAN KHIDMAT PENGURUSAN DAN ASET



**JADUAL 1 : Bilangan Majlis Rasmi KDN Dan Program Bersama Ketua Setiausaha Bagi Tahun 2021**

<b>Bil</b>	<b>Bulan</b>	<b>Bilangan Majlis-majlis Rasmi Kementerian</b>	<b>Program Bersama Ketua Setiausaha</b>	<b>Jumlah</b>
1	Januari	-	-	-
2	Februari	1	-	1
3	Mac	11	-	11
4	April	1	-	1
5	Mei	-	-	-
6	Jun	-	-	-
7	Julai	-	-	-
8	Ogos	2	-	2
9	September	3	-	3
10	Oktober	-	3	3
11	November	-	2	2
12	Disember	-	2	2
<b>Jumlah</b>		<b>18</b>	<b>7</b>	<b>25</b>

# BAHAGIAN KEWANGAN



**JADUAL 1: Prestasi Belanja Mengurus (Keseluruhan B.62) Bagi Tahun 2021**

Bil	Agensi	Peruntukan (RM)	Perbelanjaan (RM)	Baki (RM)
1	KDN	298,518,550.00	297,672,817.42	845,732.58
2	PDRM	8,740,932,500.00	8,737,514,941.76	3,417,558.24
3	JIM	915,587,200.00	915,295,936.63	291,263.37
4	PENJARA	1,010,533,210.00	1,008,334,306.41	2,198,903.59
5	JPN	327,208,700.00	326,156,483.30	1,052,216.70
6	AADK	333,503,700.00	332,542,340.61	961,359.39
7	RELA	181,585,251.00	181,280,346.49	304,904.51
8	JPPM	22,205,800.00	21,413,146.17	792,653.83
9	AKSEM	1,546,000.00	929,504.38	616,495.62
10	APMM	510,309,782.00	510,229,994.38	79,787.62
11	ESSCOM	24,474,900.00	23,764,394.31	710,505.69
12	P.KHUSUS	569,907,899.00	567,181,763.00	2,726,136.00
13	ONE OFF	35,869,808.00	35,869,713.42	94.58
<b>Jumlah</b>		<b>12,972,183,300.00</b>	<b>12,958,185,688.28</b>	<b>13,997,611.72</b>

**JADUAL 2: Prestasi Perbelanjaan Mengurus Di Bawah Suruhanjaya Pasukan Polis (Peruntukan T.11) Bagi Tahun 2021**

Bil	Objek AM	Peruntukan (RM)	Perbelanjaan (RM)	Baki (RM)
1	10000	1,524,300.00	1,299,403.14	224,896.86
2	20000	138,200.00	21,812.55	116,387.45
3	30000	-	-	-
4	40000	216,300.00	216,216.00	84.00
5	50000	-	-	-
<b>Jumlah</b>		<b>1,878,800.00</b>	<b>1,537,431.69</b>	<b>341,368.31</b>

# BAHAGIAN PENGURUSAN TEKNOLOGI MAKLUMAT



**JADUAL 1 : Statistik Aduan Kerosakan ICT Bagi Tahun 2021**

Bil	Kategori	Kes
1	Hardware	2,377
2	Software	598
3	Network	598
<b>Jumlah</b>		<b>3,573</b>

**JADUAL 2 : Statistik Go Live Dan Kaedah Pembangunan Di KDN Bagi Tahun 2021**

Bil	Pemilik	Nama Sistem	Kaedah Pembangunan
1	Bahagian Perancangan Strategik	Sistem MyStatistik	In house

**JADUAL 3: Statistik Cubaan Serangan Siber KDN Bagi Tahun 2021**

Bil	Bulan	Serangan Siber
1	Januari	81,268
2	Februari	49,486
3	Mac	60,738
4	April	39,854
5	Mei	1,320
6	Jun	6,336
7	Julai	10,828
8	Ogos	10,285
9	September	41,914
10	Oktober	83,243
11	November	82,195
12	Disember	105,621
<b>Jumlah</b>		<b>573,088</b>



# BAHAGIAN AKAUN



**JADUAL 1: Prestasi Pembayaran Bil/ Tuntutan Dalam Tempoh 14 Hari  
Bagi Tahun 2021**

Bil	Bulan	>14 Hari (%)	8-14 Hari (%)	1-7 Hari (%)
1	Januari	-	0.91	99.09
2	Februari	-	1.07	98.93
3	Mac	0.01	1.82	98.17
4	April	-	2.34	97.66
5	Mei	0.02	0.97	99.01
6	Jun	0.01	2.43	97.56
7	Julai	-	2.08	97.92
8	Ogos	-	1.41	98.59
9	September	0.01	1.78	98.21
10	Oktober	-	1.78	98.22
11	November	0.01	0.97	99.02
12	Disember	-	1.78	98.22
<b>Jumlah</b>		<b>0.01</b>	<b>1.61</b>	<b>98.38</b>

**JADUAL 2: Bilangan Baucar Bayaran Lengkap Diterima Dan Dikeluarkan Dalam  
Tempoh 2 Hari Bekerja Bagi Tahun 2021**

Bil	Bulan	Baucer Bayaran
1	Januari	1,210
2	Februari	14,786
3	Mac	26,754
4	April	23,924
5	Mei	26,704
6	Jun	20,639
7	Julai	23,414
8	Ogos	18,651
9	September	17,220
10	Oktober	15,673
11	November	34,052
12	Disember	222
<b>Jumlah</b>		<b>223,249</b>

**JADUAL 3: Bilangan Permohonan Pinjaman Baharu Yang Diproses Bagi Tahun 2021**

Bil	Bulan	Jenis Pinjaman			Jumlah Bulanan
		Pinjaman Kenderaan	Pinjaman Komputer	Pendahuluan Diri	
1	Januari	18	0	49	67
2	Februari	18	19	16	53
3	Mac	14	48	69	131
4	April	22	82	27	131
5	Mei	30	52	26	108
6	Jun	6	53	24	83
7	Julai	15	54	11	80
8	Ogos	21	64	19	104
9	September	27	58	42	127
10	Oktober	39	60	39	138
11	November	38	113	107	258
12	Disember	12	1	8	21
<b>Jumlah Mengikut Jenis Pinjaman</b>		<b>260</b>	<b>604</b>	<b>437</b>	<b>1,301</b>
<b>Jumlah Keseluruhan Pinjaman</b>					

# BAHAGIAN PEROLEHAN



**JADUAL 1: Statistik Jenis Perolehan Mengikut Jabatan/ Agensi/ Bahagian Di Bawah Kementerian Dalam Negeri Bagi Tahun 2021**

Bil	Bulan	Agensi	Tender Terbuka	Tender Terbuka (RM)	Sebutharga	Sebutharga (RM)	Rundingan Terus	Rundingan Terus (RM)
1	Mac	KDN	4	13,004,709.26	4	1,097,544.00	12	265,019.02
		PDRM	4	18,421,876.90	102	24,794,246.24	-	-
		PENJARA	3	7,662,752.68	4	1,203,289.00	16	140,821,025.00
		APMM	-	-	10	743,305.12	-	-
		JIM	5	86,918,652.08	20	4,113,161.78	2	30,660,000.00
		AADK	-	-	9	995,672.70	-	-
		JPN	4	11,126,927.08	7	1,204,799.40	-	-
		JPPM	-	-	3	362,679.40	-	-
		ESSCOM	-	-	2	511,665.00	-	-
		RELA	-	-	-	-	-	-
		AKSEM	-	-	6	148,135.60	-	-
2	Jun	KDN	7	41,649,920.72	5	1,258,741.00	5	675,750.50
		PDRM	5	85,068,187.12	54	6,862,995.81	1	49,000,000.00
		PENJARA	8	55,298,368.34	2	835,600.00	-	-
		APMM	-	0.00	39	5,462,231.08	-	-
		JIM	4	13,401,333.80	28	5,627,019.76	-	-
		AADK	-	0.00	31	3,357,010.52	1	43,055.40
		JPN	3	41,925,471.14	12	1,905,506.06	1	39,750,000.00
		JPPM	-	-	-	-	-	-
		ESSCOM	-	-	2	475,200.00	-	-
		RELA	-	-	-	-	-	-
		AKSEM	-	-	11	1,636,246.70	-	-

**JADUAL 1: Statistik Jenis Perolehan Mengikut Jabatan/ Agensi/ Bahagian Di Bawah Kementerian Dalam Negeri Bagi Tahun 2021**

Bil	Bulan	Agensi	Tender Terbuka	Tender Terbuka (RM)	Sebutharga	Sebutharga (RM)	Rundingan Terus	Rundingan Terus (RM)
3	September	KDN	-	-	9	2,113,961.30	-	-
		PDRM	7	141,182,855.13	40	11,852,232.77	-	-
		PENJARA	45	157,917,826.93	30	6,811,944.83	-	-
		APMM	4	137,172,340.62	53	5,392,036.11	1	124,229,300.00
		JIM	2	3,634,760.00	34	7,968,896.01	3	62,157,077.12
		AADK	-	-	54	6,051,674.32	3	84,724.80
		JPN	-	-	21	3,574,863.00	-	-
		JPPM	-	-	5	1,123,553.50	-	-
		ESSCOM	-	-	6	1,489,415.00	-	-
		RELA	2	2,228,000.00	8	750,535.00	-	-
		AKSEM	-	-	16	284,801.40	-	-
4	Disember	KDN	5	22,853,378.86	14	2,593,192.74	1	91,150.00
		PDRM	1	100,000,000.00	37	6,745,882.97	-	-
		PENJARA	9	89,576,424.92	4	6,717,969.63	2	45,566,999.60
		APMM	3	9,607,063.66	25	3,457,771.35	-	-
		JIM	10	251,859,528.37	44	8,835,154.13	-	-
		AADK	6	15,522,300.00	36	4,660,874.44	2	8,617,472.00
		JPN	2	7,834,163.20	18	2,361,177.00	-	-
		JPPM	-	-	2	290,065.18	-	-
		ESSCOM	2	5,231,958.88	9	1,908,283.70	-	-
		RELA	1	4,833,769.18	20	934,126.04	-	-
<b>Jumlah</b>			<b>146</b>	<b>1,323,932,568.87</b>	<b>836</b>	<b>148,513,459.59</b>	<b>50</b>	<b>501,961,573.44</b>

Nota:  
Data adalah suku tahun

# BAHAGIAN PENGURUSAN SUMBER MANUSIA



**JADUAL 1 : Ringkasan Keseluruhan Perjawatan Bagi Tahun 2021**

Bil	Agensi	Pengurusan Tertinggi	Pengurusan dan Profesional	Pelaksana	Jawatan Politik	Jumlah Keseluruhan
1	Kementerian Dalam Negeri	32	443	1,642	4	2,121
2	Polis Di Raja Malaysia	71	14,359	127,704	-	142,134
4	Jabatan Imigresen Malaysia	9	341	15,269	-	15,619
7	Jabatan Pendaftaran Negara	4	211	4,340	-	4,555
5	Agensi Penguatkuasaan Maritim Malaysia	6	1,067	4,230	-	5,303
6	Agensi Anti Dadah Kebangsaan	3	268	6,236	-	6,507
3	Jabatan Penjara Malaysia	7	644	16,144	-	16,795
9	Jabatan Pendaftaran Pertubuhan Malaysia	1	30	236	-	267
8	Kawalan Keselamatan Khas Pantai Timur Sabah	2	96	89	-	187
10	Jabatan Sukarelawan Malaysia	1	55	1,045	-	1,101
11	Agensi Kawalan Sempadan	1	10	9	-	20
<b>Jumlah</b>		<b>137</b>	<b>17,524</b>	<b>176,944</b>	<b>4</b>	<b>194,609</b>



# BAHAGIAN PEMBANGUNAN



**JADUAL 1: Status Kemajuan Projek Fizikal Bagi Tahun 2021**

Bil	Agensi	Belum Mula	Retender	Telah Tender	Dahulu Jadual	Ikut Jadual	Lewat Jadual	Sakit	Siap
1	PDRM	5	-	5	9	7	3	1	4
2	JIM	5	1	1	2	-	2	-	-
3	JPN	-	-	1	2	1	1	-	-
4	APMM	3	-	2	1	-	1	-	1
5	AADK	4	-	2	-	1	-	-	-
6	PENJARA	10	-	4	-	2	4	-	-
7	ESSCOM	-	-	1	1	1	1	-	-
8	RELA	-	-	1	-	1	-	1	-
9	AKSEM	-	-	-	-	1	-	-	-
<b>Jumlah</b>		<b>27</b>	<b>1</b>	<b>17</b>	<b>15</b>	<b>14</b>	<b>12</b>	<b>2</b>	<b>5</b>

**JADUAL 2 : Prestasi Perbelanjaan RMKe-12 Bagi Tahun 2021**

Bil	Agensi	Perbelanjaan (RM)	Peruntukan (RM)	Siling (RM)
1	KDN	383,270,683	396,073,046	396,073,046
2	PDRM	1,864,253,707	1,893,355,119	1,893,355,119
3	JIM	198,014,453	217,905,365	217,905,365
4	JPN	104,462,729	105,368,328	105,368,328
5	APMM	242,456,546	253,796,853	253,796,853
6	AADK	42,407,950	53,756,290	53,756,290
7	PENJARA	91,624,875	97,750,550	97,750,550
8	ESSCOM	47,463,103	47,809,990	47,809,990
9	RELA	8,311,132	10,000,100	10,000,100
10	AKSEM	13,623,336	21,362,324	21,362,324
<b>Jumlah</b>		<b>2,995,888,514</b>	<b>3,097,177,965</b>	<b>3,097,177,965</b>

# PEJABAT PENASIHAT UNDANG-UNDANG



**JADUAL 1 : Statistik Bilangan Semakan Draf Perjanjian Bagi Tahun 2021**

<b>Bil</b>	<b>Bulan</b>	<b>Bilangan Perjanjian</b>
1	Januari	126
2	Februari	80
3	Mac	114
4	April	79
5	Mei	73
6	Jun	92
7	Julai	48
8	Ogos	87
9	September	139
10	Oktober	94
11	November	118
12	Disember	88
<b>Jumlah</b>		<b>1,138</b>

**JADUAL 2 : Statistik Bilangan Kes Habeas Corpus Bagi Tahun 2021**

<b>Bil</b>	<b>Bulan</b>	<b>Bilangan Kes</b>
1	Januari	69
2	Februari	32
3	Mac	84
4	April	103
5	Mei	102
6	Jun	97
7	Julai	54
8	Ogos	74
9	September	78
10	Oktober	50
11	November	59
12	Disember	81
<b>Jumlah</b>		<b>883</b>

**JADUAL 3 : Statistik Bilangan Pandangan Perundangan Bagi Tahun 2021**

<b>Bil</b>	<b>Bulan</b>	<b>Bilangan Pandangan</b>
1	Januari	59
2	Februari	55
3	Mac	97
4	April	88
5	Mei	65
6	Jun	42
7	Julai	54
8	Ogos	67
9	September	70
10	Oktober	82
11	November	102
12	Disember	61
<b>Jumlah</b>		<b>842</b>

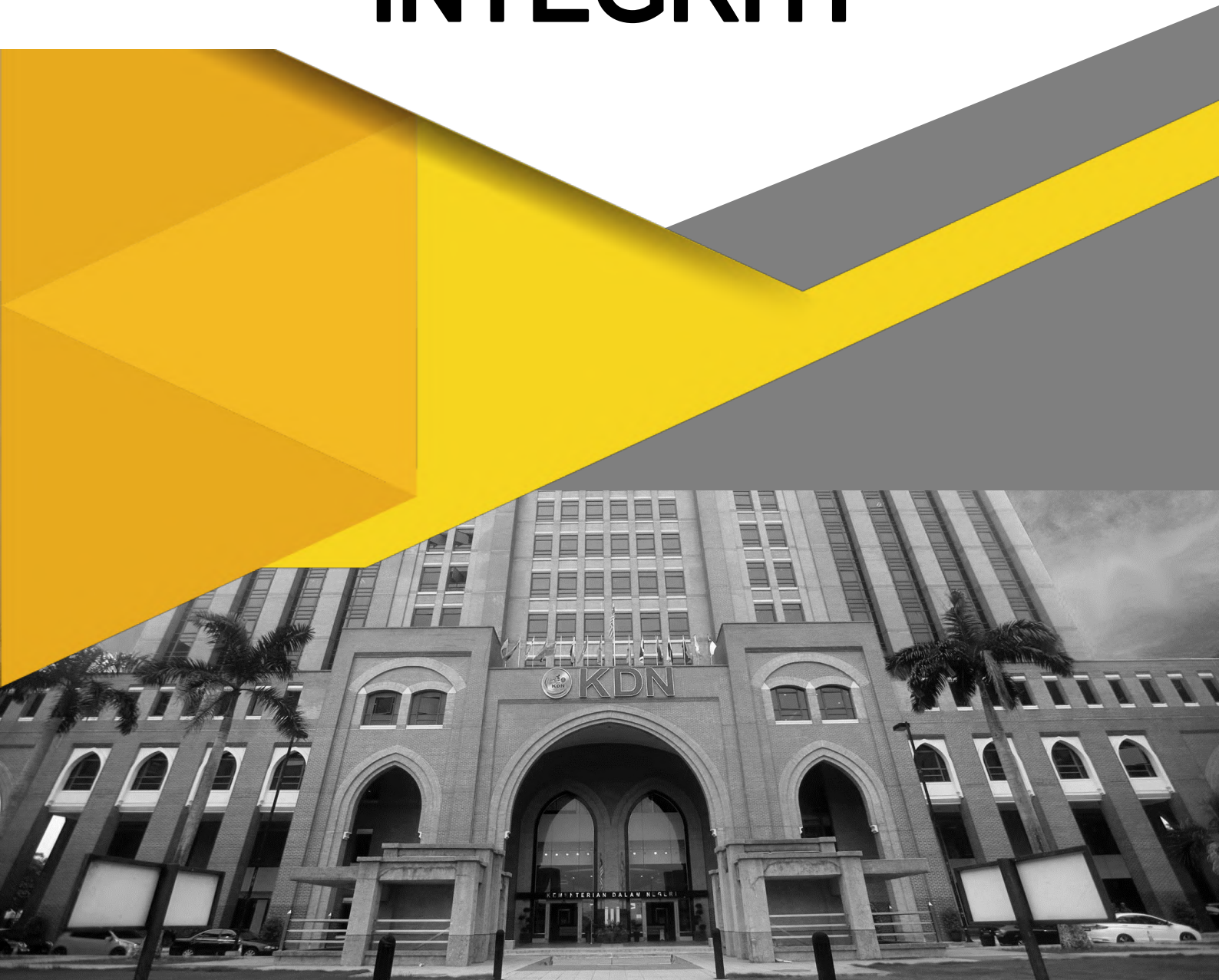
# BAHAGIAN AUDIT DALAM



**JADUAL 1 : Penarafan Pengauditan Pengurusan Kewangan Mengikut Agensi Bagi Tahun 2021**

Bil	Agensi	Dirancang	Dilaksana	Penarafan Bintang					
				5	4	3	2	1	Jumlah
1	Polis Di Raja Malaysia	25	18	-	11	4	1	2	18
2	Jabatan Imigresen Malaysia	8	1	-	1	-	-	-	1
3	Jabatan Pendaftaran Negara	1	-	-	-	-	-	-	-
4	Agensi Penguatkuasaan Maritim Malaysia	5	2	1	1	-	-	-	2
5	Agensi Anti-Dadah Kebangsaan	10	8	2	4	2	-	-	8
6	Jabatan Penjara Malaysia	9	1	1	-	-	-	-	1
7	Jabatan Pendaftaran Pertubuhan Malaysia	2	3	-	1	2	-	-	3
8	Kawalan Keselamatan Khas Pantai Timur Sabah	-	-	-	-	-	-	-	-
9	Jabatan Sukarelawan Malaysia	3	2	-	2	-	-	-	2
10	Agensi Kawalan Sempadan	-	-	-	-	-	-	-	-
<b>Jumlah</b>		<b>63</b>	<b>35</b>	<b>4</b>	<b>20</b>	<b>8</b>	<b>1</b>	<b>2</b>	<b>35</b>

# UNIT INTEGRITI





**JADUAL 1 : Statistik Penerimaan Aduan Bagi KDN Dan Agensi Di Bawahnya Bagi Tahun 2021**

Bil	Agensi	Bersemuka	Sistem Aduan Integriti	Emel	Surat Menyurat	Telefon	SISPAA	Jumlah
1	KDN	1	5	5	1	-	1	13
2	PDRM	-	3	14	7	2	-	26
3	JIM	-	-	7	8	-	1	16
4	JPN	-	1	1	3	-	-	5
5	APMM	-	-	2	-	-	1	3
6	AADK	-	-	-	5	-	-	5
7	PENJARA	1	-	4	4	-	-	9
8	JPPM	-	-	6	-	-	-	6
9	RELA	-	-	2	4	-	1	7
10	AKSEM	-	-	-	-	-	-	-
11	LAIN-LAIN	-	5	4	1	-	-	10
<b>Jumlah Keseluruhan</b>		<b>2</b>	<b>14</b>	<b>45</b>	<b>33</b>	<b>2</b>	<b>4</b>	<b>100</b>

Nota:

Tiada aduan melalui surat layang bagi tahun 2021

**JADUAL 2 : Statistik Kes-kes Tatatertib KDN Dan Agensi Bagi Tahun 2021**

Bil	Agensi	Kes Daftar	Kes Selesai	Kumpulan Pelaksana	Kumpulan P&P
1	KDN	62	13	13	-

**JADUAL 3 : Statistik Kes-kes Tatatertib Agensi Di Bawah KDN Bagi Tahun 2021**

Bil	Agensi	Bilangan Kes
1	PDRM	1,569
2	JIM	73
3	JPN	17
4	APMM	17
5	AADK	29
6	PENJARA	97
7	JPPM	-
8	RELA	10
<b>Jumlah</b>		<b>1,825</b>

# SURUHANJAYA PASUKAN POLIS



**JADUAL 1 : Bilangan Urusan Kenaikan Pangkat Pegawai Kanan Dan Anggota PDRM Bagi Tahun 2021**

Bil	Daripada Pangkat	Ke Pangkat	Jan	Feb	Mac	April	Mei	Jun	Julai	Ogos	Sept	Okt	Nov	Dis	Jumlah
1	Timbalan Pesuruhjaya Polis (DCP)	Pesuruhjaya Polis (CP) VU6	-	-	7	-	-	1	3	-	-	-	-	-	11
2	Penolong Kanan Pesuruhjaya Polis (SAC)	Timbalan Pesuruhjaya Polis (DCP)	-	-	9	-	-	2	9	-	-	-	-	-	20
3	Penolong Pesuruhjaya Polis (ACP)	Penolong Kanan Pesuruhjaya Polis (SAC)	-	-	19	-	-	7	12	-	-	-	-	-	38
4	Penguasa Polis (SUPT)	Penolong Pesuruhjaya Polis (ACP)	-	-	39	-	-	29	17	-	-	-	-	-	85
5	Timbalan Penguasa Polis (DSP)	Penguasa Polis (SUPT)	-	-	49	-	-	51	30	-	-	-	-	-	130
6	Penolong Penguasa Polis (ASP)	Timbalan Penguasa Polis (DSP)	-	-	-	-	-	-	-	-	-	-	-	-	-
7	Inspektor	Penolong Penguasa Polis (ASP)	-	-	-	-	1	-	-	-	-	-	-	-	1
8	Sarjan Mejar	Sub Inspektor	2	95	-	-	-	4	-	-	-	-	-	1	102
9	Sarjan	Sarjan Mejar	279	336	-	-	87	214	-	-	28	-	-	111	1,055
10	Koperal	Sarjan	619	1,278	-	-	490	377	-	-	95	-	-	590	3,449
11	Koperal	Sarjan Mejar	-	-	-	-	-	-	-	-	-	-	-	-	-
12	Koperal Sokongan	Sarjan Sokongan	1	-	-	-	-	1	-	-	42	-	-	7	51
13	Lans Koperal	Koperal	168	-	-	82	-	-	-	-	-	1,195	-	-	1,445
14	Koperal Sokongan	Sarjan Sokongan	44	-	-	14	-	-	-	-	-	77	-	-	135
15	Koperal Orang Asli	Sarjan Orang Asli	-	-	-	91	-	-	-	-	-	2	-	-	93
<b>JUMLAH</b>			<b>1,113</b>	<b>1,709</b>	<b>123</b>	<b>187</b>	<b>578</b>	<b>686</b>	<b>71</b>	<b>-</b>	<b>165</b>	<b>1,274</b>	<b>-</b>	<b>709</b>	<b>6,615</b>

**JADUAL 2 : Bilangan Pelantikan Bagi Tahun 2021**

Bil	Bulan	Jawatan				Jumlah
		Inspektor	Konstabel	Konstabel Orang Asli	Konstabel Orang Sokongan	
1	Januari	-	-	-	-	-
2	Februari	-	-	-	-	-
3	Mac	-	200	-	-	200
4	April	-	630	-	-	630
5	Mei	-	-	-	-	-
6	Jun	-	-	-	-	-
7	Julai	-	-	-	-	-
8	Ogos	-	-	-	-	-
9	September	-	-	-	-	-
10	Oktober	-	500	-	-	500
11	November	-	-	-	-	-
12	Disember	-	-	47	336	383
<b>Jumlah</b>		-	<b>1,330</b>	<b>47</b>	<b>336</b>	<b>1,713</b>

# UNIT KOMUNIKASI KORPORAT



**JADUAL 1 : Statistik Maklumat Aduan Bagi Tahun 2021**

Bil	Bulan	Jenis Aduan					
		SISPAA BPA			SISPAA MOHA		
		Terima	Selesai	Belum Selesai	Terima	Selesai	Belum Selesai
1	Januari	72	44	28	17	17	-
2	Februari	80	60	20	12	12	-
3	Mac	72	60	12	15	15	-
4	April	88	57	31	33	33	-
5	Mei	95	69	26	21	19	2
6	Jun	224	199	25	38	36	2
7	Julai	264	234	30	36	30	6
8	Ogos	158	133	25	27	20	7
9	September	117	94	23	43	38	5
10	Oktober	79	64	15	28	23	5
11	November	76	61	15	33	29	4
12	Disember	106	88	18	30	26	4
<b>Jumlah</b>		<b>1,431</b>	<b>1,163</b>	<b>268</b>	<b>333</b>	<b>298</b>	<b>35</b>

# BAHAGIAN PARLIMEN & KABINET



**JADUAL 1: Statistik Pertanyaan Lisan Dan Bukan Jawab Lisan Dewan Rakyat Dan Dewan Negara Bagi Tahun 2021**

Bil	Mesyuarat	Dewan Rakyat		Dewan Negara	
		Lisan	Bukan Jawab Lisan	Lisan	Bukan Jawab Lisan
1	Mesyuarat Pertama (September hingga Oktober)	69	46	24	6
2	Mesyuarat Kedua (Oktober hingga Disember)	92	43	38	10
<b>Jumlah</b>		<b>161</b>	<b>89</b>	<b>62</b>	<b>16</b>





---

**DITERBITKAN OLEH:  
BAHAGIAN PERANCANGAN STRATEGIK  
KEMENTERIAN DALAM NEGERI**